

Nouveau Toyota bZ4X
Performance AWD Collection
Bi-ton Gris Platine / Toit Noir



NOUVEAU

bZ4X



UN STYLE RAFFINÉ, LA PRESTANCE D'UN SUV



Découvrez le nouveau Toyota bZ4X :
le design affirmé d'un SUV, la maîtrise d'une
transmission intégrale et la promesse d'un
plaisir de conduite 100 % électrique.



VIVEZ L'INTENSITÉ
DU 100 % ÉLECTRIQUE



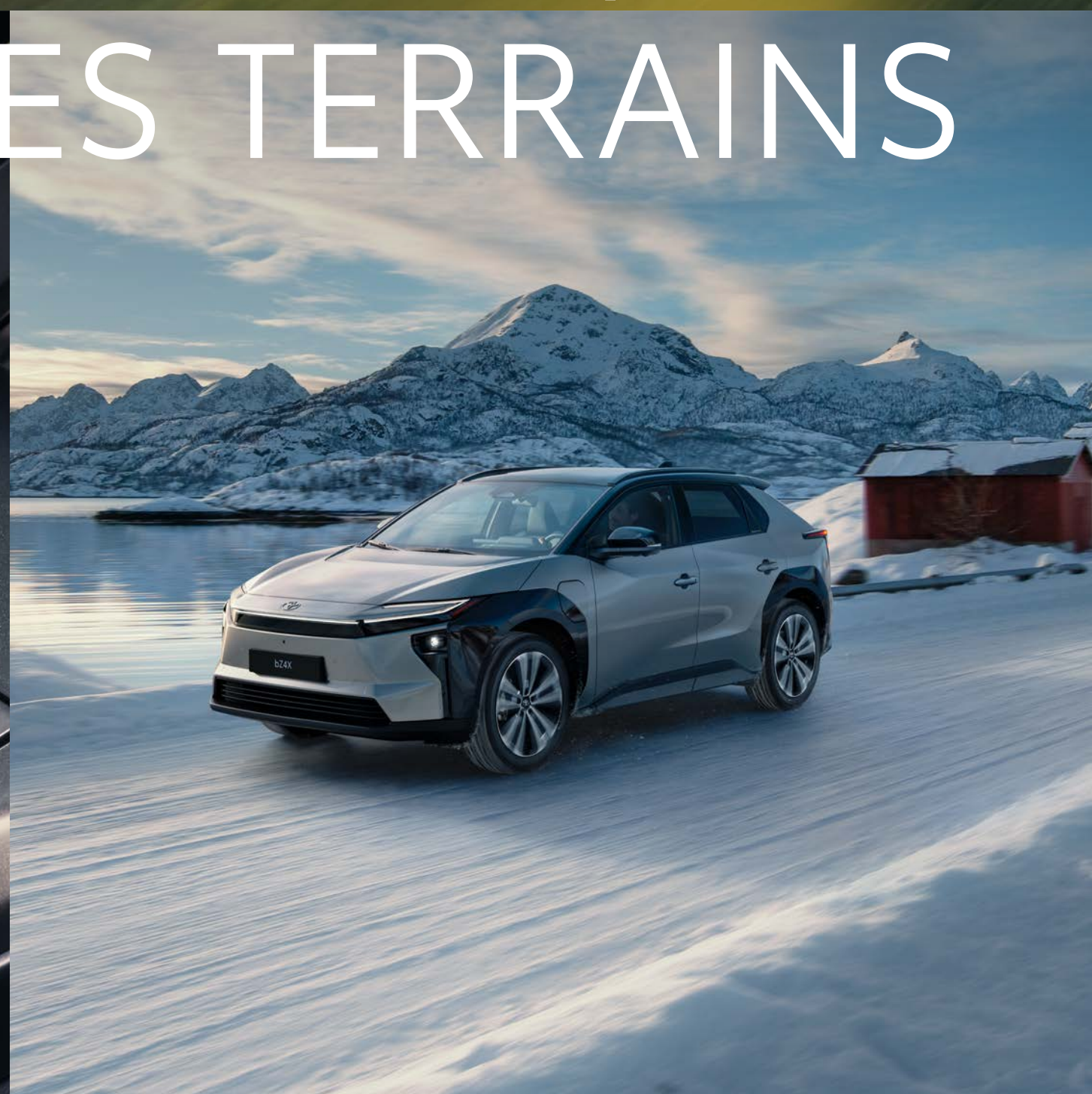


VOYAGEZ
DANS UN CONFORT
HAUT DE GAMME





PRÊT À RELEVER
TOUS LES DÉFIS,
SUR TOUS LES TERRAINS





PLONGEZ DANS
UNE EXPÉRIENCE DE
CONDUITE DIGITALE
UNIQUE





UNE CONNECTIVITÉ FLUIDE, EN TOUTE SIMPLICITÉ



Application MyToyota®

SERVICES CONNECTÉS*

STANDARDS (INCLUS 10 ANS)

- Collecte des données de conduite
- Coaching électrique
- Retrouver mon véhicule
- Statut de verrouillage du véhicule
- Voyants d'avertissement
- Rappel et réservation d'entretien en ligne
- Système d'appel d'urgence automatique E-Call

CONTRÔLE À DISTANCE (INCLUS 4 ANS)

- Verrouillage/déverrouillage du véhicule
- Activation de la climatisation ou du chauffage
- Activation des sièges avant chauffants
- Retrouver mon véhicule grâce au déclenchement des feux de détresse

OPTIMISÉS POUR L'ÉLECTRIQUE (INCLUS 10 ANS)


- Consultation du niveau de charge
- Gestion des programmes de recharge
- Gestion de la borne de recharge à domicile Toyota HomeCharge
- Recherche et accès aux bornes du réseau de recharge Toyota Charging Network

CLÉ DIGITALE (INCLUS 1 AN)

* Afin de bénéficier de ces services, vous devez disposer d'un compte Ma Toyota. Enregistrez-vous depuis le portail toyota.fr ou directement depuis l'application MyToyota®. Nécessite un réabonnement au terme de la période incluse. Offre sans engagement.

DESIGN DESIGN BUSINESS*

Autonomie Confort (57,7 kWh)
Grande Autonomie ou Performance AWD (73,1 kWh)



Nouveau Toyota bZ4X Performance AWD Design
Blanc Lunaire Nacré

* Motorisation Performance AWD non disponible sur la finition Design Business.



Principaux équipements

LIGNE ET AÉRODYNAMISME

- Antenne de toit type requin
- Becquet arrière
- Carrosserie monoton
- Feux avant, arrière, clignotants et antibrouillard à LED
- Jantes 18" Aero
- Passages de roues noir laqué
- Poignées de portes extérieures couleur carrosserie
- Rails de toit longitudinaux
- Vitres et lunette arrière surteintées

SÉCURITÉ ET CONDUITE

- Aide à la sortie sécurisée (SEA)
- Avertisseur d'angles morts (BSM)
- Caméra de recul
- Essuie-glaces avant à détecteur de pluie
- Radars de stationnement avant et arrière anticollision (ICS)
- Toyota Safety Sense™ 3 :
 - Alerte de franchissement de ligne (LTA)
 - Assistant visuel de conduite (DMC)
 - Lecture des panneaux de signalisation avec limiteur de vitesse (RSA)
 - Régulateur de vitesse adaptatif intelligent avec détection de fortes courbes et allant jusqu'à l'arrêt (ACC)
 - Système de feux de route adaptatif (AHS)
 - Système de sécurité précollision (PCS)

CONFORT ET AGRÉMENT

- 4 prises USB Type-C (2 à l'avant et 2 à l'arrière)
- 6 haut-parleurs
- Banquette arrière rabattable (60/40)
- Clé digitale
- Climatisation automatique bizona
- Coffre à ouverture et fermeture électriques
- Combiné d'instrumentation 7"
- Double chargeur à induction
- Éclairage d'ambiance intérieur personnalisable et interactif (64 couleurs)
- Palettes au volant avec 4 niveaux de régénération
- Purificateur d'air Nanoe™
- Sellerie mixte Premium⁽¹⁾ et tissu
- Services connectés MyToyota®⁽²⁾
- Siège conducteur à réglage lombaire électrique
- Siège conducteur à réglages électriques 8 positions
- Sièges avant chauffants
- Système d'ouverture/fermeture et démarrage sans clé "Smart Entry & Start"
- **Système multimédia Toyota Smart Connect Plus® :**
 - Écran 14"
 - Connectivité Bluetooth, USB, radio FM et DAB (digitale)
 - Système de connectivité smartphone sans fil Apple CarPlay et Android Auto
 - Services intelligents⁽²⁾ dont navigation connectée avec infotrafic en temps réel, mises à jour cartographiques, assistant vocal "Hey Toyota" et recherche de bornes de recharge et de points d'intérêt (*inclus 4 ans*)
- Tapis de sol
- Volant chauffant

TECHNOLOGIE ÉLECTRIQUE

- Câble de recharge Mode 3 (Type 2) 32A / 7,5 mètres (pour recharge sur borne de recharge)
- Chargeur embarqué 11 kW
- Planificateur d'itinéraire électrique intégré au système de navigation
- Pompe à chaleur
- Programme "Toyota Expérience"
- Système de préconditionnement de la batterie

ÉQUIPEMENTS SUPPLÉMENTAIRES SUR GRANDE AUTONOMIE ET PERFORMANCE AWD

- Éclairage d'accueil
- Fonction tout-terrain X-Mode (sur Performance AWD uniquement)
- Système d'alarme avec fonction double verrouillage
- Système de vision 360°

(1) Sellerie Premium composée de matière synthétique.

(2) Afin de bénéficier de ces services, vous devez disposer d'un compte Ma Toyota. Enregistrez-vous depuis le portail toyota.fr ou directement depuis l'application MyToyota®. Nécessite un réabonnement au terme de la période incluse. Offre sans engagement.

LOUNGE

Grande Autonomie ou Performance AWD (73,1 kWh)



A 0 g CO₂/km



Nouveau Toyota bZ4X Performance AWD Lounge
Gris Platine



Principaux équipements en + de la finition DESIGN :

LIGNE ET AÉRODYNAMISME

- Becquet arrière aérodynamique
- Seuils de porte en aluminium

SÉCURITÉ ET CONDUITE

- Aide active au changement de voie liée à l'activation des feux clignotants (LCA)
- Avertisseur de circulation avant et freinage d'urgence (FCTA)
- Système de stationnement semi-autonome "Toyota Teammate Advanced Park"

CONFORT ET AGRÉMENT

- Buses de lave-glaces dégivrantes
- Chauffage radiant avant
- Pare-brise dégivrant
- Rétroviseur intérieur intelligent
- Rétroviseurs extérieurs à mémoire et inclinables en marche arrière
- Sellerie Premium*
- Siège conducteur à mémoire
- Siège passager à réglages électriques 8 positions
- Sièges arrière chauffants
- Sièges avant ventilés
- Système audio JBL Premium® à 9 haut-parleurs

TECHNOLOGIE ÉLECTRIQUE

- Chargeur embarqué 22 kW

* Sellerie Premium composée de matière synthétique.

COLLECTION

Grande Autonomie ou Performance AWD (73,1 kWh)



A 0g CO₂/km



Nouveau Toyota bZ4X Performance AWD Collection
Bi-ton Gris Platine / Toit Noir



Principaux équipements en + de la finition LOUNGE :

LIGNE ET AÉRODYNAMISME

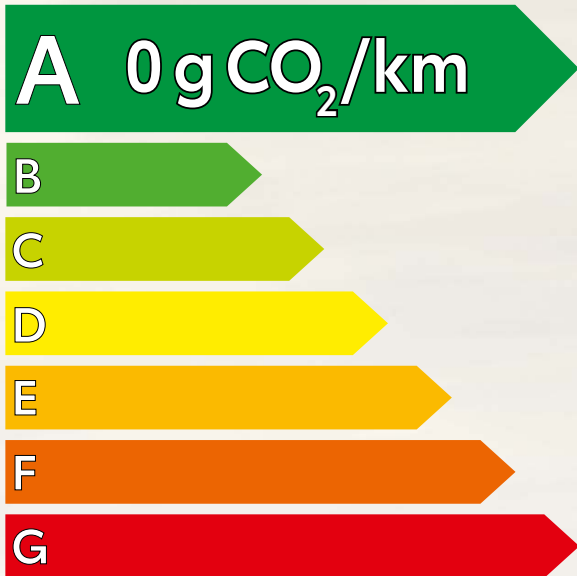
- Carrosserie bi-ton
- Jantes en alliage 20"
- Peinture métallisée ou premium

CONFORT ET AGRÉMENT

- Écrous antivol
- Tapis de coffre
- Tapis de sol Premium*
- Toit panoramique

* Revêtement Premium composé de matière synthétique.

COULEURS



Nouveau Toyota bZ4X Performance AWD Collection
Bi-ton Rouge Intense / Toit Noir

COLORIS MONOTON

Design / Design Business et Lounge

Blanc Lunaire Nacré (089) ⁽¹⁾	○
Bleu de Prusse (8X8) ⁽²⁾	●
Gris Platine (1L5) ⁽¹⁾	○
Noir Attitude (218) ⁽²⁾	○
Rouge Intense (3U5) ⁽¹⁾	○

COLORIS BI-TON / Collection

Toit Noir	Blanc Lunaire Nacré (2PS) ⁽¹⁾	●
	Gris Platine (2YJ) ⁽¹⁾	●
	Rouge Intense (2SC) ⁽¹⁾	●

⁽¹⁾ Peinture premium. ⁽²⁾ Peinture métallisée. ● De série. ○ En option.

SPÉCIFICATIONS

MOTEUR	AUTONOMIE CONFORT	GRANDE AUTONOMIE	PERFORMANCE AWD
Énergie	Électrique		
Puissance – ch (kW)	167 (125)	224 (165)	343 (252)
Couple max. (Nm)	269	269	338
Roues motrices	A l'avant	A l'avant	4 roues motrices

SYSTÈME ÉLECTRIQUE

Type de batterie	Lithium-ion		
Capacité de la batterie (kWh)	57,7	73,1	

PERFORMANCES

Accélération de 0 à 100 km/h (sec.)	8,6	7,4	5,1
Vitesse maximale déclarée sur circuit (km/h)	140	160	160

AUTONOMIE

En conditions mixtes selon norme WLTP (km)	Design / Design Business : 444	Design / Design Business : 569 Lounge : 559 Collection : 511	Design : 516 Lounge : 506 Collection : 468
--	--------------------------------	--	--

CONSOMMATIONS ET ÉMISSIONS DE CO₂ - selon norme WLTP en cycle mixte

Consommation d'énergie électrique	Design / Design Business : 13,9	Design / Design Business : 13,9 Lounge : 14,1 Collection : 15,4	Design : 14,5 Lounge : 14,8 Collection : 15,9
Émissions de CO ₂ (g/km)	A 0 g/km		

RECHARGE

Temps de recharge de 10 à 100 % sur une prise domestique (8A)	32 h	42 h	
Puissance de recharge maximale du chargeur embarqué pour prise Type 2 (kW)	11	Design / Design Business : 11 Lounge et Collection : 22	Business : 11 Lounge et Collection : 22
Temps de recharge de 10 à 100 % sur borne de recharge triphasée	11 kW : 5 h 30	11 kW : 7 h / 22 kW : 3 h 30	
Puissance de recharge maximale sur prise CCS2 (kW)	150		
Temps de recharge de 10 à 80 % sur une borne de charge rapide (150 kW)	0 h 30		

DIMENSIONS EXTÉRIEURES

Longueur / Largeur / Hauteur - hors tout (mm)	4 690 / 1 860 / 1 650		
Empattement (mm)	2 850		
Porte à faux avant / Porte à faux arrière	915 / 925		
Voie avant / Voie arrière	1 600 / 1 610		

POIDS ET CAPACITÉS

Poids à vide min. (kg)	1 845	1 925 à 1 930	2 020 à 2 025
Poids total autorisé en charge (kg)	2 465	2 520	2 585
Volume du coffre (l)	452		
Capacité de tractage avec remorque non freinée (kg)	750		1 500*

* Vitesse limitée à 105 km/h.

ÉQUIPEMENTS

LIGNE ET AÉRODYNAMISME	DESIGN DESIGN BUSINESS	LOUNGE	COLLECTION
Antenne de toit type requin	●	●	●
Becquet arrière	●	—	—
Becquet arrière aérodynamique	—	●	●
Carrosserie bi-ton	—	—	●
Carrosserie monoton	●	●	—
Feux avant, arrière, clignotants et antibrouillard à LED	●	●	●
Jantes 18" Aero	●	●	—
Jantes en alliage 20"	—	—	●
Passages de roues noir laqué	●	●	●
Peinture métallisée ou premium	○	○	●
Poignées de portes extérieures couleur carrosserie	●	●	●
Rails de toit longitudinaux	●	●	●
Seuils de porte en aluminium	—	●	●
Vitres et lunette arrière surteintées	●	●	●

SÉCURITÉ ET CONDUITE

Aide à la sortie sécurisée (SEA)	●	●	●
Aide active au changement de voie liée à l'activation des feux clignotants (LCA)	—	●	●
Alerte de franchissement de ligne (LTA)	●	●	●
Assistant visuel de conduite (DMC)	●	●	●
Avertisseur d'angles morts (BSM)	●	●	●
Avertisseur de circulation avant et freinage d'urgence (FCTA)	—	●	●
Caméra de recul	●	●	●
Essuie-glaces avant à détecteur de pluie	●	●	●
Lecture des panneaux de signalisation avec limiteur de vitesse (RSA)	●	●	●
Radars de stationnement avant et arrière anticollision (ICS)	●	●	●
Régulateur de vitesse adaptatif allant jusqu'à l'arrêt (ACC)	●	●	●
Système de feux de route adaptatif (AHS)	●	●	●
Système de sécurité précollision (PCS)	●	●	●
Système de stationnement semi-autonome "Toyota Teammate Advanced Park"	—	●	●
Toyota Safety Sense™ 3	●	●	●

CONFORT ET AGRÉMENT

4 prises USB Type-C (2 à l'avant et 2 à l'arrière)	●	●	●
6 haut-parleurs	●	—	—
Banquette arrière rabattable (60/40)	●	●	●
Buses de lave-glaces dégivrantes	—	●	●
Chauffage radiant avant	—	●	●
Clé digitale	●	●	●
Climatisation automatique bizone	●	●	●
Coffre à ouverture et fermeture électriques	●	●	●
Combiné d'instrumentation 7"	●	●	●
Double chargeur à induction	●	●	●
Éclairage d'ambiance intérieur personnalisable et interactif (64 couleurs)	●	●	●
Écrous antivol	—	—	●
Palettes au volant avec 4 niveaux de régénération	●	●	●
Pare-brise dégivrant	—	●	●
Purificateur d'air Nanoe™	●	●	●
Rétroviseurs extérieurs à mémoire et inclinables en marche arrière	—	●	●
Rétroviseur intérieur intelligent	—	●	●
Sellerie mixte Premium* et tissu	●	—	—
Sellerie Premium*	—	●	●
Services connectés MyToyota®	●	●	●
Siège conducteur à mémoire	—	●	●
Siège conducteur à réglage lombaire électrique	●	●	●
Siège passager à réglages électriques 8 positions	—	●	●
Sièges arrière chauffants	—	●	●
Sièges avant chauffants	●	●	●
Sièges avant ventilés	—	●	●
Système audio JBL Premium® à 9 haut-parleurs	—	●	●
Système d'ouverture/fermeture et démarrage sans clé "Smart Entry & Start"	●	●	●
Système multimédia Toyota Smart Connect Plus® : - Écran 14" - Connectivité Bluetooth, USB, radio FM et DAB (digitale) - Système de connectivité smartphone sans fil Apple CarPlay et Android Auto - Services intelligents dont navigation connectée avec infotrafic en temps réel, mises à jour cartographiques, assistant vocal "Hey Toyota" et recherche de bornes de recharge et de points d'intérêt (<i>inclus 4 ans</i>)	●	●	●
Tapis de coffre	—	—	●
Tapis de sol	●	●	—
Tapis de sol Premium*	—	—	●
Toit panoramique	—	—	●
Volant chauffant	●	●	●

TECHNOLOGIE ÉLECTRIQUE

Câble de recharge Mode 3 (Type 2) 32A / 7,5 mètres (pour recharge sur borne de recharge)	●	●	●
Chargeur embarqué 11 kW	●	—	—
Chargeur embarqué 22 kW	—	●	●
Planificateur d'itinéraire électrique intégré au système de navigation	●	●	●
Pompe à chaleur	●	●	●
Système de préconditionnement de la batterie	●	●	●
Programme "Toyota Expérience"	●	●	●

ÉQUIPEMENTS SUPPLÉMENTAIRES SUR GRANDE AUTONOMIE ET PERFORMANCE AWD

Éclairage d'accueil	●	●	●
Fonction tout-terrain X-Mode (sur Performance AWD uniquement)	●	●	●
Système d'alarme avec fonction double verrouillage	●	●	●
Système de vision 360°	●	●	●

● Disponible. ○ En option. — Non disponible.

* Revêtement Premium composé de matière synthétique.

DIMENSIONS ET VOLUMES



1 600 mm

1 860 mm



1 610 mm

1 860 mm



925 mm


2 850 mm

915 mm

4 690 mm

1 650 mm

RECHARGER VOTRE NOUVEAU TOYOTA bZ4X



BORNE DE RECHARGE À DOMICILE **TOYOTA HOMECHARGE**




Avec la borne de recharge Toyota HomeCharge, rechargez complètement à domicile en 3h30. Toyota et son partenaire Aelia Energie vous accompagnent pas à pas pour une installation sur mesure et clé en main à partir de 799 € TTC*.

** Borne + installation après déduction du crédit d'impôts de 500€.*



RÉSEAU DE RECHARGE PUBLIC **TOYOTA CHARGING NETWORK**

Grâce au réseau de recharge Toyota Charging Network, accédez à près d'1 million de bornes publiques en Europe dont près de 150 000 en France. Activez votre carte, choisissez la formule qui vous convient et localisez les bornes en temps réel via l'application MyToyota®.



PILOTAGE DE LA RECHARGE AVEC L'APPLICATION **MyToyota®**

Consultez à tout moment le niveau de charge de votre nouveau Toyota bZ4X et planifiez vos recharges depuis l'application MyToyota®. Gérez également votre borne Toyota HomeCharge et accédez facilement aux bornes du Toyota Charging Network. Une seule application pour tout centraliser, en toute sérénité.

EN SAVOIR PLUS

**NOS OFFRES
DU MOMENT**



**ÉQUIPEZ VOTRE
NOUVEAU TOYOTA bZ4X
AVEC LES ACCESSOIRES
D'ORIGINE TOYOTA**





**DÉCOUVREZ
LES ASSISTANCES À
LA CONDUITE TOYOTA
SAFETY SENSE**



**PRENDRE EN MAIN
VOTRE SYSTÈME
MULTIMÉDIA TOYOTA
SMART CONNECT**




**10 ANS DE SÉRÉNITÉ
AVEC LA GARANTIE
TOYOTA RELAX**



Toyota
Assurances

**ASSUREZ VOTRE
VÉHICULE AVEC TOYOTA
ASSURANCES**



Nouveau Toyota bZ4X

VIVEZ LES SENSATIONS DE L'ÉLECTRIQUE TOYOTA

Configurer et commander