

# Nouveau Toyota Hilux



**TOYOTA**

TOUJOURS  
MIEUX  
TOUJOURS  
PLUS LOIN



NOUVEAU  
TOYOTA  
**HILUX**

INDESTRUCTIBLE

DEPUIS 1968



HILUX

*Nouveau Hilux Double Cabine Lounge*

# PRÊT À TOUT

## QUALITÉ, RÉSISTANCE ET FIABILITÉ AUCUN TERRAIN NE LUI RÉSISTE

Oubliez les dures journées : conditions de route difficiles ou stress du quotidien, rien ne peut déstabiliser le Nouveau Toyota Hilux.



Fort de sa puissance légendaire et de sa fiabilité éprouvée, le Nouveau Hilux est doté d'une calandre redessinée pour renforcer encore plus son esthétisme.

Tous les composants du Nouveau Hilux sont conçus pour résister aux conditions les plus extrêmes.

Son châssis contribue également à une grande maniabilité et à un confort de conduite idéal, en parfaite coordination avec la suspension et des rapports de transmission efficaces.

Pour vous sortir sans encombre de conditions difficiles, vous pouvez toujours compter sur le contrôle actif de motricité (A-TRC), ainsi que sur le blocage du différentiel arrière pour une traction optimale.

Tous ces perfectionnements contribuent à cette sensation exceptionnelle de conduite sans effort qui caractérise le Nouveau Hilux, que ce soit sur la route ou hors-piste.



### 1 Système d'assistance au démarrage en côte (HAC).

Lorsque vous êtes arrêté en côte, ce système vous aide à redémarrer facilement. En appliquant une pression hydraulique appropriée sur les freins des quatre roues pendant environ 2 secondes, il évite que le véhicule ne recule.

### 2 Contrôle en descente (DAC).

Lors d'une descente en tout-terrain, le DAC applique la force de freinage nécessaire pour stabiliser le véhicule et maintenir sa vitesse entre 5 et 7 km/h. La fonction DAC fonctionne en marche avant comme en marche arrière, et lorsqu'elle est activée, ne nécessite pas de pression sur la pédale de la part du conducteur.




*Nouveau Hilux Xtra Cabine Légende*

# À PLEINE CHARGE

## DES CAPACITÉS DE CHARGEMENT AUGMENTÉES, POUR UN POTENTIEL DE HAUT NIVEAU

Le Nouveau Hilux est plus performant que jamais, l'ensemble de la gamme propose une charge utile supérieure à 1 000 kg. La large benne arrière pouvant mesurer jusqu'à 2 315 mm de long et 1 575 mm de large <sup>(1)</sup>, permet de transporter des charges volumineuses.

Votre Nouveau Hilux dispose également de renforts en acier sur la ridelle qui supportent les charges les plus lourdes. Enfin, pour votre sécurité, des crochets d'arrimage directement montés sur la plate-forme vous permettent de fixer solidement votre cargaison.



### Charge utile.

Le Nouveau Hilux répondra efficacement à tous vos besoins professionnels. En version Double Cabine, avec boîte manuelle et jantes 17", il peut supporter une charge utile de 1 040 kg pour une surface de chargement de 2,35 m<sup>2</sup>.

<sup>(1)</sup> Sur Nouveau Hilux Simple Cabine.

# TOUR DE FORCE

## POUR CHARGER OU POUR TRACTER, PERFORMANT EN TOUTES CIRCONSTANCES

Si vous vous demandez d'où le Nouveau Hilux tire sa force, la réponse est simple : ce remarquable pick-up est conçu avant tout comme une force de la nature, avec une capacité de remorquage pouvant atteindre 3,5 tonnes\*.

Le couple moteur ainsi que les performances du système de refroidissement et de la transmission ont été améliorés pour vous assurer un remorquage sans effort.

Que ce soit pour rentrer les moissons, tracter une remorque ou partir en vacances avec une caravane, le Nouveau Hilux assure. Il est également équipé du dispositif de contrôle de stabilité de l'attelage (TSC) permettant de garantir la stabilité du véhicule en cas de rafales de vent latérales ou de changements de surface de route.

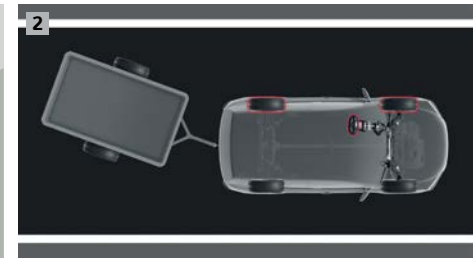



### 1 Capacité de remorquage.

Grâce à un couple moteur renforcé et une capacité de remorquage pouvant aller jusqu'à 3,5 tonnes\*, le Nouveau Hilux tracte aisément les charges les plus lourdes.

### 2 Système de contrôle anti-louvoisement (TSC).

Tirer une remorque sur routes bosselées ou par temps venteux peut perturber la stabilité de la remorque et entraîner son louvoisement. Le contrôle de stabilité de la remorque (TSC) détecte le louvoisement et utilise la commande de décélération afin de le réduire.



\* Sur Nouveau Hilux Simple Cabine 4WD.



*Nouveau Hilux Double Cabine Lounge*

# EN TOUTE LIBERTÉ

## LA PUISSANCE MAÎTRISÉE AU SERVICE DE VOS SENSATIONS

Le Nouveau Hilux redéfinit le concept de puissance avec un moteur Diesel efficient. Le 2.4 litres D-4D affiche de très bonnes performances, grâce à une technologie de couple moteur aboutie qui augmente considérablement la puissance à faible et moyenne vitesses et dote le Nouveau Hilux d'une capacité d'accélération inédite.

Ce moteur a été conçu pour un haut niveau d'efficacité avec un faible niveau de bruit. L'isolation phonique soignée de l'habitacle vous fait oublier que vous êtes au volant d'un pick-up.

La boîte manuelle à 6 vitesses ainsi que la transmission automatique à 6 vitesses participent également à cette sensation de qualité et au plaisir d'une conduite semblable à celle d'un SUV.



**Moteur Diesel 2.4 L D-4D**

Une efficacité énergétique maximale et des niveaux sonores réduits au maximum pour des performances exceptionnelles.



Carrosserie	Chassis Cabine	Simple Cabine		Xtra Cabine	Double Cabine	
<b>Transmission</b>	<b>2WD</b>	<b>2WD</b>	<b>4WD</b>	<b>4WD</b>	<b>4WD</b>	
<b>Finition</b>	-	LeCap		LeCap Légende Lounge	LeCap Légende Lounge	Légende Lounge
<b>Motorisation</b>	2.4 L D-4D					
<b>Puissance (ch)</b>	150					
<b>Couple (Nm)</b>	400					
<b>Norme de dépollution</b>	Euro 6 CI					
<b>Boîte de vitesses</b>	Manuelle 6 vitesses	Manuelle 6 vitesses	Manuelle 6 vitesses	Manuelle 6 vitesses	Manuelle 6 vitesses	Automatique 6 vitesses
<b>Consommations*</b> En conditions mixtes (L/100 km) Selon norme NEDC Corrélé (1)(2)(3)	7,3	6,5	6,6	6,7	6,8	7,3 (jantes 17") 7,4 (jantes 18")
<b>Consommations*</b> En conditions mixtes (L/100 km) Selon norme WLTP (1)(2)(3)	de 8,9 à 10,5	de 8,3 à 9,2	de 8,6 à 9,7	de 8,6 à 9,7	de 8,6 à 9,7	de 9,4 à 10,52
<b>Émissions de CO<sub>2</sub>*</b> En conditions mixtes (g/km) Selon norme NEDC Corrélé (1)(2)(3)	191	170	174	177	179	195
<b>Émissions de CO<sub>2</sub>*</b> En conditions mixtes (g/km) Selon norme WLTP (1)(2)(3)	de 233 à 276	de 218 à 241	de 227 à 254	de 227 à 254	de 227 à 254	de 246 à 267

\* En attente d'homologation définitive. (1)(2)(3) Détails sur les procédures d'homologation en page 40.





# TOUT FEU, TOUT FLAMME

## TAILLÉ POUR DE NOUVEAUX EXPLOITS

Aucun pick-up n'est aussi performant que le Nouveau Hilux lorsqu'il s'agit d'affronter les conditions les plus extrêmes.

Son design robuste lui permet de se montrer sous son meilleur jour dans les situations difficiles. Il relève tous les défis, des chaleurs intenses aux froids les plus éprouvants.

Ses lignes audacieuses, avec ses formes musclées et ses angles agressifs, révèlent son tempérament baroudeur.

De sa calandre innovante, jusqu'aux éléments de carrosserie noirs : le Nouveau Toyota Hilux dégage une impression de vigueur et de sophistication unique.

Enfin, les lignes de vitres chromées\* et une gamme étendue de jantes en alliage apportent des touches de luxe qui attirent le regard.

### Phares bi-LED\*

Bien voir et être vu : une élégante ligne de feux de jour et des feux de croisement à bi-LED, assurent une visibilité parfaite et renforcent l'esthétique du véhicule.



\*Sur Nouveau Hilux Double Cabine Lounge uniquement.



*Nouveau Hilux Double Cabine Lounge*



*Nouveau Hilux Double Cabine Lounge*

# LE REFUGE DE L'AVENTURIER

## ROBUSTE À L'EXTÉRIEUR, CONFORTABLE À L'INTÉRIEUR

Tout dans ce pick-up respire la qualité : les matériaux durables et agréables ainsi que les toutes dernières technologies vous garantissent un confort maximum.

Des systèmes électroniques de pointe\* permettent de réduire les rebonds et le louvoiement afin que vos trajets soient aussi agréables que si vous étiez au volant d'une berline.

Par ailleurs, la conception optimisée des sièges en cuir réglables\* vous offre un grand confort et un parfait soutien, le volant ajustable en hauteur et en profondeur permet un réglage idéal de votre position de conduite.

La climatisation automatique\* et un système de filtrage de l'air sont également disponibles, tout comme une prise de courant 220 V dans l'accoudoir central avant\* pour alimenter et recharger vos appareils.

\*Selon finition.



- 1** La banquette arrière rabattable 60/40 vous donne une grande flexibilité pour tous vos chargements et peut être rabattue intégralement pour plus d'espace.
- 2** Profitez de la double boîte à gants dont la partie supérieure est un compartiment réfrigéré, pour garder vos boissons au frais.

Côté rangements, le Nouveau Hilux est généreux, avec pas moins de 11 espaces positionnés dans la cabine.



### Écran TFT couleur 4.2"<sup>(1)</sup>

Relié à l'ordinateur de bord, il vous fournit les informations indispensables sur la route et sur le véhicule lui-même : distance parcourue, vitesse moyenne, consommation... Il fonctionne en parfaite complémentarité avec le système multimédia Toyota Touch® 2.



### Système d'ouverture et de démarrage sans clé "Smart Entry & Start"<sup>(2)</sup>

Le système d'ouverture et de démarrage sans clé permet de verrouiller et de déverrouiller les portes en touchant simplement la poignée et de démarrer en appuyant sur le bouton "Start". Il vous suffit de garder la clé dans votre poche ou dans votre sac.



### Commutateur rotatif 4 x 4

Le Nouveau Hilux est équipé d'un commutateur rotatif permettant de passer de deux à quatre roues motrices.



Nouveau Hilux Double Cabine Lounge



Avec son écran couleur tactile 7" haute résolution (semblable à celui d'une tablette), le système multimédia **Toyota Touch® 2** vous offre un accès simple et rapide à toute une gamme de divertissements et de fonctionnalités. Il dispose d'un système audio de qualité, avec lecteur CD, du Bluetooth®<sup>(3)</sup>, de ports USB et auxiliaire et de 6 haut-parleurs.

<sup>(3)</sup> Appareils non fournis.

<sup>(1)</sup> Sur finition LeCap avec l'option Toyota Safety Sense™ 2 et de série à partir de la finition Légende.

<sup>(2)</sup> Sur finition Double Cabine Lounge.

# SOUS CONTRÔLE



## UNE NOUVELLE DIMENSION DANS LA TECHNOLOGIE EMBARQUÉE

Le Nouveau Hilux est équipé d'une gamme innovante de technologies, conçue pour rendre chaque voyage encore plus relaxant.

Via le large écran tactile 7" haute résolution, vous accédez à un ensemble de fonctions multimédia, pilotables aisément par le biais des commandes au volant et au système de navigation intégré\*.

Le Nouveau Toyota Hilux est doté d'un ordinateur de bord\* avec affichage sur l'écran TFT couleur 4,2" situé derrière le volant. Vous aurez ainsi facilement accès aux informations relatives à votre trajet et aux messages de sécurité du système Toyota Safety Sense™ 2\*.

\*Selon finition.

## LA CONNECTIVITÉ EMBARQUÉE SUR LE TOUCH & GO 2<sup>(4)</sup>



Via la fonction Toyota Online, utilisez la connectivité<sup>(5)</sup> internet de votre Touch & Go 2 et accédez à de nombreuses applications, services

et mises à jour cartographiques disponibles sur votre portail client **MaToyota.fr**.<sup>(6)</sup>



**TomTom Traffic** : Disposez d'une information trafic instantanée et performante, avec le GPS en simultané.



**Fuel Prices (Prix des carburants)** : Comparez les prix des carburants des stations-service autour de votre position.



**Parking** : Trouver un emplacement de stationnement, le taux de remplissage et les tarifs des parkings aux alentours



**Météo** : Consultez les prévisions météo du lieu de votre choix.



**Coyote** : Soyez averti en temps réel de toute perturbation routière.

<sup>(4)</sup> Selon finitions. <sup>(5)</sup> Selon compatibilité du téléphone et types de forfait "données" utilisés (3G+ et au-delà). Utilisez la fonction "Modem" ou "Partage de connexion" de votre téléphone. <sup>(6)</sup> Afin de bénéficier de ces services (détails ci-dessus), vous devez vous enregistrer au préalable sur le portail : [www.MaToyota.fr](http://www.MaToyota.fr). Abonnement "Coyote Series 3 ans" inclus pour les véhicules neufs livrés depuis le 1<sup>er</sup> avril 2016. Offre sans engagement. Cette offre ne saurait donner lieu au versement d'une quelconque contrepartie financière. Applications payantes après 3 ans. Détails et modalités de souscription aux services connectés sur [www.MaToyota.fr](http://www.MaToyota.fr). Les utilisateurs sont tenus de se conformer aux dispositions du Code de la Route.

## TOYOTA SAFETY SENSE™ 2<sup>(1)</sup>

Pour une conduite encore plus sûre et plus détendue, le Nouveau Toyota Hilux est doté (de série ou en option) des derniers systèmes de sécurité Toyota. Le Nouveau Hilux ne se contente pas de vous alerter lorsqu'il détecte un danger potentiel, il vous aide à y faire face au mieux.



### GESTION AUTOMATIQUE DES FEUX DE ROUTE <sup>(2)</sup>

Une caméra, située en haut du pare-brise, détecte les phares des véhicules venant en sens inverse tout en mesurant la luminosité ambiante. Le système bascule automatiquement des feux de route aux feux de croisement selon les conditions, vous permettant de vous concentrer entièrement sur la route, sans compromettre votre sécurité, ni éblouir les autres automobilistes.



### LECTURE DES PANNEAUX DE SIGNALISATION <sup>(2)</sup>

À l'aide d'une caméra, le système identifie les panneaux de signalisation routière (comme les limitations de vitesse ou les interdictions de dépassement) placés de part et d'autre de la route. Le panneau s'affiche alors sur l'écran TFT.



### SYSTÈME DE SÉCURITÉ PRÉCOLLISION AVEC DÉTECTION DES PIÉTONS ET DES CYCLISTES <sup>(2)</sup>

Ce système détecte les autres véhicules, les cyclistes et les piétons qui se trouvent sur la chaussée, de jour comme de nuit. En cas de risque avéré de collision, le conducteur est averti par une alerte sonore et visuelle. Sans réaction de sa part, les freins sont automatiquement enclenchés pour éviter l'impact ou en réduire la puissance.



### RÉGULATEUR DE VITESSE ADAPTATIF INTELLIGENT ALLANT JUSQU'À L'ARRÊT <sup>(2)</sup>

Votre véhicule détecte la présence et la vitesse du véhicule qui vous précède et adapte votre vitesse pour rester à bonne distance. Si la circulation ralentit puis s'arrête, votre véhicule ralentira progressivement jusqu'à l'arrêt complet, et sera ensuite en mesure de repartir grâce à une légère pression sur l'accélérateur ou la commande du régulateur. Lié à la lecture des panneaux, ce système vous propose également d'adapter sa vitesse à la signalisation en cours.



### ALERTE DE FRANCHISSEMENT DE LIGNE AVEC AIDE AU MAINTIEN DANS LA FILE, ASSISTANT DE TRAJECTOIRE ET DÉTECTEUR DE FATIGUE <sup>(2)</sup>

L'alerte de franchissement de ligne vous aide à maintenir votre trajectoire en déclenchant une alarme sonore et visuelle, ainsi qu'une légère action sur le volant si votre véhicule commence à dévier de sa file et franchit les marquages au sol sans que le clignotant n'ait été enclenché. L'assistant de trajectoire détecte le marquage au sol et vous aide à maintenir votre véhicule au centre de sa file.



Nouveau Hilux Double Cabine Légende (au 1<sup>er</sup> plan)  
Nouveau Hilux Double Cabine Lounge (au 2<sup>nd</sup> plan)



# **SÉCURITÉ RENFORCÉE**

## UN HAUT NIVEAU DE PROTECTION

C'est quand les choses se gâtent que le Nouveau Hilux montre vraiment de quoi il est capable. Pour votre sécurité, il a été conçu pour résister aux épreuves les plus dures.

Le châssis ainsi que la nouvelle carrosserie utilisent de manière extensive l'acier à haute ténacité (HTTS) afin de garantir la protection de tous les occupants du véhicule en cas d'accident. Les longerons et les traverses ont été renforcés et élargis afin d'absorber davantage l'énergie en cas d'impact et répartir efficacement les forces.

Il dispose également de dispositifs de sécurité active et passive qui viennent compléter sa structure rigide, comme le contrôle de stabilité du véhicule (VSC), le système de freinage antiblocage (ABS) et sept airbags SRS de série sur toute la gamme.

<sup>(1)</sup> Les dispositifs dits "de sécurité active" tels que le Toyota Safety Sense™ 2 ont vocation à assister le conducteur mais ne peuvent totalement s'y substituer, leur fonctionnement pouvant dépendre de facteurs extérieurs.

<sup>(2)</sup> Ces équipements sont désactivables depuis l'écran TFT.



Nouveau Hilux Double Cabine LeCap

# LECAP



## Principaux équipements de série

### SIMPLE CABINE

#### LIGNE ET AÉRODYNAMIQUE :

- Grille de calandre noire.
- Jantes en acier 17" Selvans grises.
- Pare-chocs arrière noir.
- Pare-chocs avant noir.
- Poignées de portes extérieures noires.
- Rétroviseurs extérieurs noirs à réglages électriques et dégivrants

#### SÉCURITÉ ET CONDUITE :

- 7 airbags.
- Allumage automatique des phares.
- Blocage du différentiel arrière (sur 4WD).
- Fermeture centralisée des portes.
- Follow-me Home (feux avant à extinction différée).
- Grille de protection de la lunette arrière.
- Immobiliseur antivol (antidémarrage électronique).
- Pneumatiques "All Terrain".
- Roue de secours en acier.
- Système d'aide au démarrage en côte (HAC).
- Système de contrôle anti-louvoisement (TSC).

- Système de freinage antiblocage (ABS).
- Systèmes de contrôle de motricité (TRC) et de stabilité (VSC).

#### CONFORT ET AGRÉMENT :

- Colonne de direction réglable en hauteur et en profondeur.
- Prise 12 V.
- Réglages manuels de l'inclinaison des sièges.
- Sellerie tissu LeCap.
- Tapis de sol avant caoutchouc.
- Vitres avant à commande électrique.
- Volant multifonction en uréthane avec inserts couleur argent.

### XTRA CABINE (en plus du Simple Cabine)

- 2 ceintures 3 points à l'arrière.
- 2 portes antagonistes à l'arrière.
- À l'arrière, 2 sièges d'appoint avec assise détachable.
- Espace additionnel accessible sous chaque siège d'appoint.
- Jantes en acier 17" Selvans noires.
- Rappel des clignotants dans les rétroviseurs.
- Tapis de sol arrière caoutchouc.

### DOUBLE CABINE (en plus du Simple Cabine)

- Banquette arrière 3 places.
- Fixations Isofix® aux places latérales arrière.
- Jantes en acier 17" Selvans noires.
- Rappel des clignotants dans les rétroviseurs.
- Tapis de sol arrière caoutchouc.
- Vitres avant et arrière à commande électrique.

#### OPTIONS :

- Pack Plus : Climatisation et système audio CD compatible MP3<sup>(1)</sup>, iPod<sup>(1)</sup>, système de téléphonie Bluetooth<sup>®(1)</sup>, ports USB et auxiliaire, 2 haut-parleurs.
- Pack Plus Drive : Pack Plus et régulateur de vitesse – entraîne l'option Toyota Safety Sense™ 2 sur Hilux Simple Cabine 4WD (indisponible sur Hilux Simple Cabine 2WD).
- Protection de benne en plastique avec rebords (incompatible avec les accessoires couvre-benne).
- Protection de benne en plastique sans rebords (indisponible sur Simple Cabine).
- Radars de stationnement arrière.
- Système audio CD compatible MP3<sup>(1)</sup>, iPod<sup>®(1)</sup>, système de téléphonie Bluetooth<sup>®(1)</sup>, ports USB et auxiliaire, 2 haut-parleurs.
- Toyota Safety Sense™ 2<sup>(2)</sup> (gestion automatique des feux de route, lecture des panneaux de signalisation, système de sécurité précollision avec détection des piétons et des cyclistes, régulateur de vitesse adaptatif intelligent allant jusqu'à l'arrêt et alerte de franchissement de ligne avec aide au maintien dans la file, assistant de trajectoire et détecteur de fatigue). Ajoute l'ordinateur de bord avec écran TFT couleur 4.2".

<sup>(1)</sup> Appareils non fournis.

<sup>(2)</sup> Systèmes de sécurité Toyota. Les dispositifs dits "de sécurité active" tels que le Toyota Safety Sense™ 2 ont vocation à assister le conducteur mais ne peuvent totalement s'y substituer, leur fonctionnement pouvant dépendre de facteurs extérieurs.

# ▶▶▶ LÉGENDE

## Principaux équipements de série

En plus des équipements de la finition LeCap

### XTRA CABINE

#### LIGNE ET AÉRODYNAMIQUE :

- Grille de calandre noir laqué.
- Jantes en alliage 17" Ouréa.
- Marchepieds en aluminium.
- Montants B peints en noir.
- Pare-chocs arrière gris.
- Pare-chocs avant couleur carrosserie.
- Poignées de portes extérieures noires.
- Rétroviseurs extérieurs noirs à réglages électriques, dégivrants et rabattables électriquement, avec rappel des clignotants.
- Vitres latérales arrière et lunette surteintées.
- Suppression de la grille de protection de la lunette arrière.

#### SÉCURITÉ ET CONDUITE :

- Caméra de recul.
- Projecteurs antibrouillard.
- Régulateur de vitesse.
- Roue de secours en alliage.
- Système de contrôle de la motricité en descente (DAC).

#### CONFORT ET AGRÉMENT :

- 2 prises 12 V dans la console centrale.
- Climatisation manuelle.
- Ordinateur de bord avec écran TFT couleur 4.2".
- Réglage manuel du siège conducteur en hauteur.
- Sellerie tissu Légende.
- Toyota Touch 2 avec lecteur CD audio compatible MP3<sup>(1)</sup>, caméra de recul, compatibilité iPod<sup>®(1)</sup>, écran tactile 7" multifonction, système de téléphonie Bluetooth<sup>®(1)</sup>, ports USB et auxiliaire, et 6 haut-parleurs.
- Volant cuir multifonction.



### DOUBLE CABINE (en plus du Xtra Cabine)

- Banquette arrière 60/40.
- Ceintures de sécurité ajustables (passager et conducteur).
- Prise 220 V dans l'accoudoir central avant.

#### OPTIONS :

- Arceaux de benne chromés ou noirs mat (incompatibles avec les accessoires couvre-benne).
- Pack Sport : élargisseurs d'ailes noirs mat, protections latérales de portes noirs mat, protection de benne sans rebords, sticker de décoration arrière Hilux.
- Protection de benne en plastique avec rebords (incompatible avec les accessoires couvre-benne).
- Protection de benne en plastique sans rebords.
- Radars de stationnement arrière.
- Radars de stationnement avant.

- Système "Toyota Touch & Go 2"<sup>(2)</sup> : système de navigation à écran couleur tactile 7" avec 3 ans de mises à jour cartographiques et de services connectés inclus.
- Toyota Safety Sense™ 2<sup>(3)</sup> (Gestion automatique des feux de route, lecture des panneaux de signalisation, système de sécurité précollision avec détection des piétons et des cyclistes, régulateur de vitesse adaptatif intelligent allant jusqu'à l'arrêt et alerte de franchissement de ligne avec aide au maintien dans la file, assistant de trajectoire et détecteur de fatigue).

<sup>(1)</sup> Appareils non fournis.

<sup>(2)</sup> Afin de bénéficier de ce service, vous devez vous enregistrer au préalable sur le portail : [MaToyota.fr](http://MaToyota.fr). Offre sans engagement. Applications payantes après 3 ans.

<sup>(3)</sup> Systèmes de sécurité Toyota. Les dispositifs dits "de sécurité active" tels que le Toyota Safety Sense™ 2 ont vocation à assister le conducteur mais ne peuvent totalement s'y substituer, leur fonctionnement pouvant dépendre de facteurs extérieurs.



Nouveau Hilux Double Cabine  
Légende avec option  
Toyota Safety Sense™ 2



Nouveau Hilux  
Double Cabine Lounge

# LOUNGE



## Principaux équipements de série

En plus des équipements de la finition Légende

### XTRA CABINE

#### LIGNE ET AÉRODYNAMIQUE :

- Jantes en alliage 18" Vulcain biton.

#### SÉCURITÉ ET CONDUITE :

- Pneumatiques "route".
- Toyota Safety Sense™ 2<sup>(1)</sup> (cf détails page 16).

#### CONFORT ET AGRÉMENT :

- Climatisation automatique.
- Sellerie cuir noir.
- Sièges avant chauffants.
- Système "Toyota Touch & Go 2"<sup>(2)</sup> : système de navigation à écran couleur tactile 7" avec 3 ans de mises à jour cartographiques et de services connectés inclus.

### DOUBLE CABINE *(en plus du Xtra Cabine)*

#### LIGNE ET AÉRODYNAMIQUE :

- Contours des vitres chromés.
- Marchepieds chromés avec méplat.
- Phares bi-LED.

#### SÉCURITÉ ET CONDUITE :

- Feux de jour à LED.

#### CONFORT ET AGRÉMENT :

- Réglages électriques du siège conducteur.
- Sellerie cuir noir perforé.

- Système d'ouverture / fermeture et démarrage sans clé "Smart Entry & Start".
- Tapis de sol avant et arrière textile.

#### OPTIONS :

- Arceaux de benne chromé ou noir mat (incompatibles avec les accessoires couvre-benne).
- Pack Black (pour Xtra Cabine) : arceau de benne noir mat et jantes alliage 18" 6 branches Basalte noir mat (un jeu de 4 jantes alliage Vulcain biton sans pneumatiques sera livré dans la cabine du véhicule sans surcoût) (incompatible avec les accessoires couvre-benne).
- Pack Black (pour Double Cabine) : arceau de benne noir mat, jantes alliage 18" 6 branches Basalte noir mat, marchepieds noir mat (un jeu de 4 jantes alliage Vulcain biton sans pneumatiques sera livré dans la cabine du véhicule sans surcoût) (incompatible avec les accessoires couvre-benne).

- Pack Sport : élargisseurs d'ailes noir mat, protections latérales de portes noir mat, protection de benne sans rebords, sticker de décoration arrière "Hilux".
- Protection de benne en plastique avec rebords (incompatible avec les accessoires couvre-benne).
- Protection de benne en plastique sans rebords.
- Radars de stationnement arrière.
- Radars de stationnement avant.

<sup>(1)</sup> Systèmes de sécurité Toyota. Les dispositifs dits "de sécurité active" tels que le Toyota Safety Sense™ 2 ont vocation à assister le conducteur mais ne peuvent totalement s'y substituer, leur fonctionnement pouvant dépendre de facteurs extérieurs.

<sup>(2)</sup> Afin de bénéficier de ce service, vous devez vous enregistrer au préalable sur le portail : [MaToyota.fr](http://MaToyota.fr). Offre sans engagement. Applications payantes après 3 ans.

# CHÂSSIS CABINE

## Principaux équipements de série

### LIGNE ET AÉRODYNAMIQUE :

- Grille de calandre noire.
- Jantes en acier 17" Selvans grises.
- Pare-chocs avant noir.
- Poignées de portes extérieures noires.

### SÉCURITÉ ET CONDUITE :

- 7 airbags.
- Allumage automatique des phares.
- Follow-me home (feux avant à extinction différée).
- Immobiliseur antivol (antidémarrage électronique).
- Pneumatiques "All Terrain".
- Système d'aide au démarrage en côte (HAC).
- Système de contrôle anti-louvoisement (TSC).
- Système de freinage antiblocage (ABS).
- Systèmes de contrôle de motricité (TRC) et de stabilité (VSC).

### CONFORT ET AGRÉMENT :

- Banquette avant en PVC.
- Climatisation manuelle.
- Colonne de direction réglable en hauteur et en profondeur.
- Prise 12 V.
- Réglage manuel des sièges.
- Roue de secours.
- Tapis de sol caoutchouc.
- Volant en uréthane avec inserts couleur argent.

### OPTIONS :

- Système audio CD compatible MP3<sup>(1)</sup>, iPod<sup>®(1)</sup>, système de téléphonie Bluetooth<sup>® (1)</sup>, ports USB et auxiliaire, 2 haut-parleurs.

<sup>(1)</sup> Appareils non fournis.







Blanc Pur (040)



Blanc nacré\*\* (070)



Gris Acier métallisé\* (1D6)



Gris Atlas métallisé\* (1G3)



Noir Attitude métallisé\* (218)



Rouge Volcano métallisé\* (3T6)



Sépia métallisé\* (4V8)



Bleu Nebula métallisé\* (8X2)



Orange Colorado métallisé\*\* (4R8)

PROFITEZ DE SELLERIES ET JANTES SPÉCIFIQUES À CHAQUE FINITION OU OPTEZ POUR D'ÉLÉGANTES JANTES EN ALLIAGE DISPONIBLES EN ACCESSOIRES.



**Jantes acier 17"  
Selvans grises**  
Simple Cabine LeCap  
Châssis Cabine



**Jantes acier 17"  
Selvans noires**  
Xtra et Double Cabine  
LeCap



**Jantes alliage 17" Ouréa**  
Xtra et Double Cabine Légende



**Jantes alliage 18"  
Vulcain biton**  
Xtra et Double Cabine Lounge



**Sellerie PVC**  
Châssis Cabine



**Sellerie tissu**  
LeCap



**Sellerie tissu**  
Légende



**Sellerie cuir**  
Xtra Cabine Lounge



**Sellerie cuir perforé**  
Double Cabine Lounge

## Jantes

disponibles en accessoires\*



**Jantes alliage 17"**  
6 branches - Noir usiné



**Jantes alliage 17"**  
6 double-branches - Noir usiné



**Jantes alliage 18"**  
6 branches - Noir usiné  
Uniquement disponibles  
sur la finition Lounge



**Jantes alliage 18"**  
6 branches - Basalte noir mat  
Uniquement disponibles  
sur la finition Lounge

\* Les tailles de jantes et les montes pneumatiques utilisables sont déterminées par l'homologation (se référer à la fiche technique du véhicule). Pour les pneumatiques hiver, une tolérance est appliquée. Pour plus d'informations, veuillez vous rapprocher de votre concessionnaire Toyota.

### Jeu de 4 ou 5 écrous antivol

Réalisés en acier trempé avec une finition chromée, ces écrous s'accorderont élégamment à vos jantes. Leur profil arrondi et une clé spécifique pour les déverrouiller garantissent une sécurité optimale contre le vol de vos roues.



### Rétroviseurs rabattables automatiquement

Permet aux rétroviseurs de se rabattre automatiquement lors du verrouillage du véhicule et de se redéployer également à l'ouverture de votre voiture. Disponibles uniquement pour les finitions Légende et Lounge sur Hilux Xtra et Double Cabine

**Sticker de décoration arrière "HILUX"**  
Existe en 2 couleurs :  
Noir ou Gris Titane.

## ÉCLAIRAGE

### Phares avant à longue portée

Dans les conditions nocturnes extrêmes, ils renforcent la luminosité et la visibilité.



## MARCHEPIEDS\*

Luxe et protection avec ces marchepieds disponibles en accessoires pour la finition LeCap. Selon la carrosserie, vous avez le choix entre 4 modèles :



**1 Barres latérales chromées avec méplats en plastique intégrés**

Barres en acier inoxydable avec marchepieds en polyuréthane noir antidérapant. Uniquement pour Hilux LeCap - Double Cabine.

**2 Marchepieds en aluminium**

Dotés d'une surface antidérapante. Pour Hilux LeCap - Xtra et Double Cabine.



**3 Barres latérales chromées**

En acier inoxydable, ces barres ne sont disponibles que pour Hilux LeCap - Double Cabine.

**4 Barres latérales noir mat avec méplats en plastique intégrés**

Barres en acier inoxydable avec marchepieds en polyuréthane noir antidérapant. Uniquement pour Hilux LeCap Double Cabine.



**5 Arceau chromé pour couvercle de benne en plastique ABS**

Uniquement pour les finitions Légende et Lounge.

**6 Arceau noir mat pour couvercle de benne en plastique ABS.**

Uniquement pour les finitions Légende et Lounge.

\*Indisponibles sur Hilux Simple Cabine.

## ARCEAUX DE BENNE\*

Renforcez l'aspect solide et sûr de votre Hilux avec ces arceaux en acier inoxydable chromé ou noir mat (visuels 5 à 9).

**7** et **8** **Arceau de benne chromé et noir mat.** Uniquement pour les finitions Légende et Lounge. Incompatible avec tous les accessoires couvre-benne (hard-top, volet de fermeture sur glissière, couvercle de benne en aluminium, bâche souple...) et les rebords de benne.

**9** **Arceau pour volet de fermeture de benne verrouillable en aluminium sur glissières.** Uniquement pour les finitions Légende et Lounge.



## AMÉNAGEMENTS DE BENNE

### COUVRE-BENNES

Selon vos besoins et l'usage que vous faites de votre Hilux, dotez votre benne de protections fonctionnelles et esthétiques (visuels 10 à 13).



#### 10 Couvercle de benne en plastique ABS

Ce couvercle verrouillable est équipé d'une charnière permettant une ouverture complète de la benne et un accès facile au chargement. Sa forme aérodynamique et le becquet intégré donnent un look sportif à votre Hilux. Disponible uniquement pour Hilux Légende et Lounge. Il est possible de le combiner avec un arceau chromé ou noir mat.



#### 11 Volet de fermeture de benne verrouillable en aluminium sur glissières

Sa structure en lattes d'aluminium s'enroule facilement pour un accès rapide à la benne. Uniquement pour Hilux Légende et Lounge. Il est possible de le combiner avec un arceau chromé.



#### 12 Bâche souple rétractable

Dissimulez le contenu de votre benne avec cette solide bâche imperméable en vinyle noir.



#### 13 Couvercle de benne en aluminium

Doté d'une serrure antivol, ce couvercle résistant vous permettra de conserver hors de vue et en toute sécurité le chargement de votre benne. Uniquement pour Hilux - Xtra et Double Cabine. Les films de protection des rebords et de la porte de benne sont nécessaires au montage de ce couvercle. Des barres transversales sont installables sur couvercle de benne en aluminium..



\*Indisponibles sur Hilux Simple Cabine.

## AMÉNAGEMENTS DE BENNE

### HARD-TOPS

Les hard-tops amovibles Toyota augmentent considérablement le volume de chargement de votre Hilux, tout en lui conférant un aspect esthétique valorisant. Un ingénieux système de serrage permet d'obtenir une étanchéité parfaite aux intempéries, tout en permettant un démontage facile quand vous avez besoin d'une benne ouverte. (visuels 1 à 2).



#### 1 Hard-top Commercial

Ce hard-top à double coque en plastique ABS est idéal pour les usages exigeants. Il est équipé de glaces avant amovibles, d'une lunette arrière surteintée articulée vers le haut et d'un plafonnier à LED. Uniquement pour Hilux - Xtra et Double Cabine.



#### 2 Hard-top Loisir avec capacité de chargement

Ce modèle en plastique ABS couleur carrosserie possède une structure à double coque. Il est équipé de vitres latérales surteintées s'ouvrant vers l'extérieur, d'une lunette arrière articulée et d'un plafonnier à LED.

Doté de rails de toit, il dispose en plus d'une capacité de chargement sur le toit de 50 kg. Uniquement pour Hilux - Xtra et Double Cabine. Incompatible avec la finition LeCap.

Les barres de toit pour hard-top sont vendues séparément.

## ÉQUIPEMENTS INTÉRIEURS

(visuels 3 à 5).

#### 3 Bac de rangement verrouillable

Placée sur le côté de la benne, cette caisse est facilement accessible. Elle est verrouillable et imperméable. La capacité de charge recommandée est de 30 kg maximum. Elle est compatible avec tous les couvre-bennes et le plateau de benne coulissant.



#### 4 Plateau de benne coulissant

Pour vous faciliter le chargement (300 kg max.), le plateau coulisse sur le fond de la benne le long de rails en aluminium.

Afin de maintenir les charges en place, il est équipé d'une surface antidérapante, de crochets et de bords relevés (en option). Incompatible avec la malle de benne verrouillable.

## PROTECTIONS DE BENNE

(visuels 6 et 7).



### 6 Protection de benne en aluminium (sans rebords)

Pour vos travaux lourds, optez pour cette solide protection en aluminium. Compatible avec tous les accessoires couvrant la benne (hard-tops, couvercles de benne, volet de fermeture de benne...).



### 7 Protection de benne en plastique

Moulé au plus près de la benne, ce revêtement en polyéthylène haute densité couvre le fond de la benne et les parois latérales. 2 versions (avec ou sans rebords) sont disponibles.

Les protections avec rebords sont incompatibles avec les accessoires couvre-benne sur les 3 carrosseries (Simple, Xtra et Double Cabine).

Les protections sans rebords sont compatibles avec tous les accessoires couvrant la benne (hard-tops, couvercles de benne, volet de fermeture de benne...) sur les 2 carrosseries (Xtra et Double Cabine).



### 5 Malle de benne verrouillable

Se fixe fermement au fond de la benne pour fournir un espace de rangement supplémentaire et verrouillable.

Incompatible avec tous les accessoires couvre-benne (couvercles de benne, volet de fermeture...), excepté les hard-tops.



### Rebords latéraux de benne

Lors des chargements, protégez les bords supérieurs de votre benne contre les impacts.

Uniquement pour Hilux - Xtra et Double Cabine. Incompatible avec tous les couvre-bennes.



## PROTECTIONS EXTÉRIEURES

Pour faire face aux aléas de la circulation quotidienne ou pour affronter les risques dans le cadre de votre activité professionnelle, Toyota a développé une gamme d'accessoires de protection qui préserveront l'aspect extérieur de votre Hilux aux endroits les plus vulnérables, sans négliger son esthétique.

### Défecteurs de portes avant et arrière

Roulez toutes vitres ouvertes, sans bruit, ni courant d'air à l'intérieur de l'habitacle. Uniquement pour Hilux - Xtra et Double Cabine.



### Protections d'ailes

Tout en affirmant son aspect robuste, ces protections avant et arrière, en plastique rigide, protégeront votre carrosserie contre les rayures et éraflures.

### Protections latérales

Elles préserveront vos portières avant et arrière des petits chocs. Uniquement pour Hilux - Xtra et Double Cabine.



## TRANSPORT

**Thule Pacific 200** (gris argenté)  
175 cm L x 82 cm l x 45 cm H



### Coffre à bagages - Thule Pacific 200.

Avec un volume de 410 litres et une capacité de chargement maximal de 50 kg, le coffre de toit est l'accessoire indispensable pour transporter tout ce dont vous avez besoin pour votre famille ou vos activités sportives. Il est disponible en gris argenté, est étanche et résistant aux UV. Utilisable uniquement avec les antennes inclinables, mais pas avec les antennes fixes.



### Porte-vélo de toit

Structure légère en aluminium dotée d'un système antivol et d'une coque profilée pour fixer les roues de votre vélo sur les barres de toit Toyota. Le bras de fixation est réglable en fonction de la hauteur du cadre du vélo.

\*Selon modèle



### Porte-skis / snowboards.

2 modèles sont proposés pour les barres de toit transversales Toyota. Ils ont une capacité de 4 paires de skis ou 2 snowboards pour le modèle "Medium" et de 6 paires de skis ou 4 snowboards pour le modèle "Luxe". Ce dernier est doté d'un bras de fixation allongé, coulissant le long des barres de toit pour faciliter le chargement de vos skis.

### Chape mixte.

Cette attache présente toutes les garanties pour tracter en toute sécurité. Elle est compatible avec les porte-vélos arrière Toyota et est fournie avec un faisceau 7 ou 13 broches. Capacité de traction max. jusqu'à 3 500 kg.\* Poids en flèche max. : 200 kg.



### Barres de toit sur Cabine

Ces barres profilées en aluminium noir sont faciles à installer, à utiliser et à ranger, elles possèdent une serrure antivol et servent de support aux différents accessoires de portage de toit Toyota avec une capacité de charge de 60 ou 75 kg (selon modèle). Uniquement pour Hilux - Double Cabine.



### Ferrure d'attelage amovible

fournie avec un faisceau 7 ou 13 broches. Capacité de traction max. : 3 200 kg. Poids en flèche max. : 130 kg.

## INTÉRIEUR

Personnalisez votre habitacle à votre image. Tout a été pensé pour faire de chacun de vos trajets un moment de plaisir et de bien-être, mais Toyota a conçu pour vous un ensemble d'accessoires esthétiques et pratiques qui vous rendront la vie à bord encore plus facile et agréable.



### Plancher rétroéclairé

Donnez une ambiance feutrée à votre habitacle avec cette douce lumière bleutée.

### Jeu de tapis textile

Profitez d'épais tapis de haute qualité, confortables et résistants, disponibles en feutre ou velours. Le tapis – côté conducteur dispose d'un système de fixation.



### Jeu de tapis en caoutchouc

La meilleure protection de votre moquette contre la boue, l'eau et les salissures. Le tapis – côté conducteur dispose d'un système de fixation.



## HOUSSES

### 1 Housses pour sièges avant - Toile grise

Préservez la durée de votre sellerie avec ces housses spécialement conçues pour votre Hilux. Appuie-tête inclus.

### 2 Housses pour sièges arrière - Toile grise

Avec appuis-tête inclus. Uniquement pour Hilux - Double Cabine.



### Garniture de frein à main

Cette finition d'aspect cuir micro-perforé avec insert chromé contribuera à l'élégance de votre habitacle. Uniquement pour Hilux - Xtra et Double Cabine.



## Toute la qualité et les services Toyota pour profiter pleinement de votre Hilux.

**Toyota garantie :** Toyota garantit les pièces et la main-d'œuvre sur ses véhicules neufs, soit pendant 3 ans, soit les premiers 100 000 km, la première de ces deux limites atteinte. De plus, la carrosserie du Hilux est garantie contre toute perforation due à la corrosion pendant 6 ans (3 ans pour les bennes et les plateaux d'origine). Les garanties **Confort Extracare** vous permettent de prolonger votre tranquillité jusqu'à 6 ans ou 200 000 km (au premier des 2 termes échu). Conditions disponibles auprès de votre distributeur ou réparateur agréé.

GARANTIE  
**TOYOTA**  
**3**  
ANS  
OU 100000 KM

**Toyota pièces d'origine :** la qualité des pièces d'origine. Garantir à notre clientèle la qualité, la sécurité et la fiabilité de toutes les pièces d'origine par notre signature constructeur "Pièces d'Origine Toyota". Testées et contrôlées pour votre sécurité, les "Pièces d'Origine Toyota" sont garanties un an dans le réseau Toyota.

**Toyota financement** vous propose une gamme complète de produits financiers : Start Confort, crédit classique, location longue durée... pour répondre au mieux à vos besoins personnels ou professionnels. Rendez-vous chez votre concessionnaire Toyota ou sur le site [www.toyota-financement.fr](http://www.toyota-financement.fr) pour plus d'informations.



**Toyota environnement** applique le décret relatif à la construction des véhicules et à l'élimination des véhicules hors d'usage. Pour plus d'informations, connectez-vous sur le site [www.toyota.fr](http://www.toyota.fr)



**Toyota assurances** vous propose des contrats d'assurance compétitifs adaptés à vos besoins et vous simplifie toutes vos démarches. Pour obtenir un devis, contactez-nous chez votre concessionnaire Toyota le plus proche et / ou téléphonez au :

**0 800 59 69 79** Service & appel gratuits

**Toyota eurocare**, c'est notre engagement et celui de notre réseau de vous assister et vous dépanner 24 H sur 24 pendant 3 ans (kilométrage illimité). Où que vous soyez en France ou en Europe, nous garantissons efficacité d'action et la prise en charge la plus complète (vous référer aux conditions d'assistance de votre livret eurocare). Pour bénéficier de Toyota eurocare, téléphonez au :

**0 800 808 935** Service & appel gratuits

### Toyota relations clientèle

Composez le : **0 800 869 682** Service & appel gratuits

du lundi au vendredi de 9 h à 12 h et de 14 h à 18 h, le samedi de 10 h à 12 h et de 14 h à 18 h.

**Toyota Duotech service** L'entretien complet de votre véhicule en 1 heure top chrono.

- Un rendez-vous à l'heure de votre choix.
- Un entretien complet, un tarif tout compris, lavage inclus.
- Compatible avec les prestations de maintenance LLD.
- Pour plus d'informations, connectez-vous sur le site [www.toyota.fr](http://www.toyota.fr)




FINITION	LECAP				LÉGENDE		LOUNGE	
	Châssis Cabine	Simple Cabine	Xtra Cabine	Double Cabine	Xtra Cabine	Double Cabine	Xtra Cabine	Double Cabine
<b>LIGNE ET AÉRODYNAMIQUE</b>								
2 portes antagonistes à l'arrière	—	—	•	—	•	—	•	—
Arceaux de benne chromé ou noir mat	—	—	—	—	○ <sup>(1)</sup>	○ <sup>(1)</sup>	○ <sup>(1)</sup>	○ <sup>(1)</sup>
Contours des vitres chromés	—	—	—	—	—	—	—	•
Grille de calandre noir laqué	—	—	—	—	•	•	•	•
Grille de calandre noire	•	•	•	•	—	—	—	—
Jantes en acier 17" Selvans grises	•	•	•	•	—	—	—	—
Jantes en acier 17" Selvans noires	—	—	•	•	—	—	—	—
Jantes en alliage 17" Ouréa	—	—	—	—	•	•	—	—
Jantes en alliage 18" Vulcain biton	—	—	—	—	—	—	•	•
Marchepieds chromés	—	—	—	—	—	—	—	•
Marchepieds en aluminium	—	—	—	—	•	•	•	—
Montants B peints en noir	—	—	—	—	•	•	•	•
Phares bi-LED	—	—	—	—	—	—	—	•
Pare-chocs arrière gris	—	—	—	—	•	•	•	•
Pare-chocs avant couleur carrosserie	—	—	—	—	•	•	•	•
Pare-chocs avant noir	•	•	•	•	—	—	—	—
Poignées de portes extérieures noires	•	•	•	•	—	—	—	—
Protection de benne avec rebords	—	—	○ <sup>(1)</sup>	○ <sup>(1)</sup>	○ <sup>(1)</sup>	○ <sup>(1)</sup>	○ <sup>(1)</sup>	○ <sup>(1)</sup>
Protection de benne sans rebords	—	—	○	○	○	○	○	○
Rétroviseurs extérieurs noirs à réglages électriques, dégivrants et rabattables électriquement, avec rappel des clignotants.	—	—	—	—	•	•	•	•
Rétroviseurs extérieurs noirs à réglages électriques et dégivrants	—	•	•	•	—	—	—	—
Rétroviseurs extérieurs avec rappel des clignotants	—	—	•	•	—	—	—	—
Vitres latérales arrière et lunette surteintées	—	—	—	—	•	•	•	•
<b>SÉCURITÉ ET CONDUITE</b>								
2 ceintures 3 points à l'arrière	—	—	•	—	•	—	•	—
3 ceintures 3 points à l'arrière	—	—	—	•	—	•	—	•
7 airbags	•	•	•	•	•	•	•	•
Allumage automatique des phares	•	•	•	•	•	•	•	•
Blocage du différentiel arrière	—	• (sur 4WD)	•	•	•	•	•	•
Caméra de recul	—	—	—	—	•	•	•	•
Fermeture centralisée des portes	—	•	•	•	•	•	•	•
Feux de jour à LED	—	•	•	•	•	•	•	•
Fixations Isofix® aux places latérales arrière	—	—	—	—	—	•	—	•
Follow-me Home (feux avant à extinction différée)	•	•	•	•	•	•	•	•
Grille de protection de la lunette arrière	—	•	•	•	—	—	—	—
Immobiliseur antivol (antidémarrage électronique)	•	•	•	•	•	•	•	•
Pneumatiques "All Terrain"	•	•	•	•	•	—	—	—
Pneumatiques "route"	—	—	—	—	—	—	—	•
Projecteurs antibrouillard	—	—	—	—	•	•	•	•
Radars de stationnement arrière	—	○	○	○	○	○	○	○
Radars de stationnement avant	—	—	—	—	○	○	○	○
Régulateur de vitesse	—	—	○ (avec Pack Plus Drive)	—	•	•	•	•
Roue de secours en acier	•	•	•	•	—	—	—	—
Roue de secours en alliage	—	—	—	—	•	•	•	•
Système d'aide au démarrage en côte (HAC)	•	•	•	•	•	•	•	•
Système de contrôle anti-louvoisement (TSC)	•	•	•	•	•	•	•	•
Système de contrôle de la motricité en descente (DAC)	—	—	—	—	•	•	•	•
Système de freinage antiblocage (ABS)	•	•	•	•	•	•	•	•
Systèmes de contrôle de motricité (TRC) et de stabilité (VSC)	•	•	•	•	•	•	•	•
<b>Toyota Safety Sense™ 2</b>								
- Gestion automatique des feux de route,								
- Lecture des panneaux de signalisation,								
- Système de sécurité précollision avec détection des piétons et des cyclistes,	—	○	○	○	○	○	•	•
- Régulateur de vitesse adaptatif intelligent allant jusqu'à l'arrêt,								
- Alerte de franchissement de ligne avec aide au maintien dans la file, assistant de trajectoire et détecteur de fatigue								

FINITION	LECAP				LÉGENDE		LOUNGE	
	Châssis Cabine	Simple Cabine	Xtra Cabine	Double Cabine	Xtra Cabine	Double Cabine	Xtra Cabine	Double Cabine
<b>CONFORT ET AGRÈMENT</b>								
2 sièges d'appoint avec assise détachable à l'arrière, et espace additionnel accessible sous chaque siège d'appoint	—	—	•	—	•	—	•	—
Banquette arrière 3 places rabattables 60/40	—	—	—	•	—	•	—	•
Banquette avant en PVC	•	—	—	—	—	—	—	—
Ceintures de sécurité ajustables (passager et conducteur)	—	—	—	—	—	•	—	•
Climatisation automatique	—	—	—	—	—	—	•	•
Climatisation manuelle	—	—	—	—	—	—	•	•
Colonne de direction réglable en hauteur et en profondeur	•	•	•	•	•	•	•	•
Ordinateur de bord avec écran TFT couleur 4.2"	—	O (avec Toyota Safety Sense™ 2)		—	•	•	•	•
Prise 12 V	•	•	•	•	•	•	•	•
2 prises 12 V dans la console centrale	—	—	—	—	•	•	•	•
Prise 220 V dans l'accoudoir central avant	—	—	—	—	•	•	•	•
Réglage électrique du siège conducteur	—	—	—	—	—	—	—	•
Réglage manuel du siège conducteur en hauteur	—	—	—	—	•	•	•	—
Réglages manuels de l'inclinaison des sièges avant	•	•	•	•	•	•	•	—
Sellerie cuir noir (sièges avant uniquement)	—	—	—	—	—	—	•	—
Sellerie cuir noir perforé	—	—	—	—	—	—	—	•
Sellerie tissu LeCap	—	•	•	•	—	—	—	—
Sellerie tissu Légende	—	—	—	—	•	•	—	—
Sièges avant chauffants	—	—	—	—	—	—	•	•
Système audio CD compatible MP3 <sup>(3)</sup> , iPod <sup>(3)</sup> , système de téléphonie Bluetooth <sup>(3)</sup> , ports USB et auxiliaire, 2 haut-parleurs	○	○ (avec Pack Plus et Pack Plus Drive)		—	—	—	—	—
Système d'ouverture / fermeture et démarrage sans clé "Smart Entry & Start"	—	—	—	—	—	—	—	•
Toyota Touch 2 avec lecteur CD audio compatible MP3 <sup>(3)</sup> , caméra de recul, compatibilité iPod <sup>(3)</sup> , écran tactile 7" multifonction, système de téléphonie Bluetooth <sup>(3)</sup> , ports USB et auxiliaire, et 6 haut-parleurs	—	—	—	—	•	•	•	•
Toyota Touch & Go 2 <sup>(4)</sup> : système de navigation à écran couleur tactile 7" avec 3 ans de mises à jour cartographiques et de services connectés inclus	—	—	—	—	○	○	•	•
Tapis de sol avant caoutchouc	•	•	—	—	—	—	—	—
Tapis de sol avant et arrière caoutchouc	—	—	•	•	•	•	•	—
Tapis de sol avant et arrière textile	—	—	—	—	—	—	—	•
Vitres avant à commande électrique	—	•	•	—	•	—	•	—
Vitres avant et arrière à commande électrique	—	—	—	•	—	•	—	•
Volant multifonction en cuir avec inserts noirs	—	—	—	—	•	•	•	•
Volant multifonction en uréthane avec inserts couleur argent	•	•	•	•	—	—	—	—
<b>PACKS</b>								
<b>Pack Black (Xtra Cabine)</b> <sup>(1)</sup> : Arceau de benne noir mat et jantes alliage 18" 6 branches Basalte noir mat (un jeu de 4 jantes alliage Vulcain biton sans pneumatiques sera livré dans la cabine du véhicule sans surcoût)	—	—	—	—	—	—	○	—
<b>Pack Black (Double Cabine)</b> <sup>(1)</sup> : Arceau de benne noir mat, jantes alliage 18" 6 branches Basalte noir mat, marche-pieds noir mat (un jeu de 4 jantes alliage Vulcain biton sans pneumatiques sera livré dans la cabine du véhicule sans surcoût)	—	—	—	—	—	—	—	○
<b>Pack Plus</b> : Climatisation et système audio CD compatible MP3 <sup>(3)</sup> , iPod <sup>(3)</sup> , système de téléphonie Bluetooth <sup>(3)</sup> , ports USB et auxiliaire, 2 haut-parleurs	—	○	○	○	—	—	—	—
<b>Pack Plus Drive</b> <sup>(2)</sup> : Pack Plus et régulateur de vitesse	—	○	○	○	—	—	—	—
<b>Pack Sport</b> : élargisseurs d'ailes noir mat, protections latérales de portes noir mat, protection de benne sans rebords, sticker de décoration arrière Hilux.	—	—	—	—	○	○	○	○

• Disponible. ○ En option. — Non disponible. <sup>(1)</sup> Incompatible avec les accessoires couvre-benne. <sup>(2)</sup> Entraîne l'option Toyota Safety Sense™ 2 sur Hilux Simple Cabine 4WD (indisponible sur Hilux Simple Cabine 2WD). <sup>(3)</sup> Appareils non fournis. <sup>(4)</sup> Afin de bénéficier de ces services, vous devez vous enregistrer au préalable sur le portail : [MaToyota.fr](http://MaToyota.fr). Abonnement Coyote Series 3 ans inclus pour les véhicules neufs livrés depuis le 1<sup>er</sup> Avril 2016. Offre sans engagement. Cette offre ne saurait donner lieu au versement d'une quelconque contrepartie financière. Applications payantes après 3 ans. Détails et modalités de souscription aux services connectés sur [MaToyota.fr](http://MaToyota.fr). Les utilisateurs sont tenus de se conformer aux dispositions du Code de la Route.

	CHÂSSIS CABINE 2WD		SIMPLE CABINE 2WD      4WD		XTRA CABINE 4WD			DOUBLE CABINE 4WD		
	2.4 L D-4D / Boîte manuelle					2.4 L D-4D / Boîte manuelle			2.4 L D-4D / Boîte automatique	
	–	LECAP		LECAP	LÉGENDE	LOUNGE	LECAP	LÉGENDE	LOUNGE	LÉGENDE
Jantes 17"	Jantes 17"		Jantes 17"	Jantes 17"	Jantes 18"	Jantes 17"	Jantes 17"	Jantes 18"	Jantes 17"	Jantes 18"
<b>Moteurs</b>										
Type	2GD-FTV									
Cylindres / Nombre de soupapes par cylindre	4 cylindres en ligne / 4 soupapes									
Distribution	À chaîne									
Énergie	Double arbre à cames en tête									
Alésage x Course / Taux de Compression	Diesel									
Cylindrée	92,0 x 90,0 mm / 15,6 : 1									
Puissance maximale - ch CE (kW)	2 393 cm <sup>3</sup>									
Couple maximum - Nm CE (mkg)	150 ch (110 kW) à 3 400 tr/mn									
Refroidissement / Injection	400 Nm de 1 600 à 2 000 tr/mn									
Système d'échappement	Liquide / Directe / rampe commune									
Norme de dépollution	Silencieux, catalyseur d'oxydation et filtre à particules									
<b>Puissance administrative</b>	Euro 6 CI									
<b>Places assises</b>	2 places		2 places		4 places			5 places		
<b>Transmission</b>										
Boîte de vitesses	Manuelle - 6 rapports		Manuelle - 6 rapports		Manuelle - 6 rapports			Manuelle - 6 rapports		Automatique - 6 rapports
Embrayage	Monodisque à sec		Monodisque à sec		Monodisque à sec			Monodisque à sec		Convertisseur de couple
Différentiel	–		–		Différentiel arrière à blocage par bouton de commande					
<b>Suspension Avant / Arrière</b>	Doubles triangles / Ressorts à lames, essieu rigide									
<b>Freins Avant / Arrière</b>	Disques ventilés à étrier fixe 4 pistons / Tambours à mâchoires primaires et secondaires									
<b>Direction</b>										
Type	À crémaillère avec assistance hydraulique									
Rayon de braquage (trottoir/mur)	6,4 / 6,7 m									
<b>Pneumatiques</b>										
Dimension pneumatiques	225/70 R17C		225/70 R17C		265/65 R17	265/65 R17	265/60 R18	265/65 R17	265/65 R17	265/60 R18
Indice de charge et vitesse	108 s		108 s		112 s	112 s	110 h	112 s	112 s	110 h
Jantes	17"		17"		17"	17"	18"	17"	17"	18"
<b>Dimensions extérieures (données max.) :</b>										
Longueur / Largeur / Hauteur – hors tout	5 075 / 1 855 / 1 805 mm		5 330 mm / 1 800 mm / 1 795 mm		5 330 mm / 1 855 mm / 1 810 mm			5 330 mm / 1 855 mm / 1 815 mm		
<b>Dimensions extérieures (données max.) :</b>										
Empattement	3 085 mm		3 085 mm		3 085 mm			3 085 mm		
Voie avant / Voie arrière	1 500 mm / 1 510 mm		1 500 mm / 1 510 mm		1 540 mm / 1 550 mm			1 540 mm / 1 550 mm		
Porte-à-faux avant / arrière	1 000 mm / 1 245 mm		1 000 mm / 1 245 mm		1 000 mm / 1 245 mm			1 000 mm / 1 245 mm		



	CHÂSSIS CABINE	SIMPLE CABINE		XTRA CABINE			DOUBLE CABINE				
	2WD	2WD	4WD	4WD			4WD				
		2.4 L D-4D / Boîte manuelle			2.4 L D-4D / Boîte manuelle			2.4 L D-4D / Boîte automatique			
	–	LECAP		LECAP	LÉGENDE	LOUNGE	LECAP	LÉGENDE	LOUNGE	LÉGENDE	LOUNGE
Jantes 17"	Jantes 17"	Jantes 17"	Jantes 17"	Jantes 18"	Jantes 17"	Jantes 17"	Jantes 18"	Jantes 17"	Jantes 17"	Jantes 18"	
<b>Capacités de chargement du plateau :</b>											
Longueur / Largeur / Hauteur – utiles	–	2 315 mm / 1 575 mm / 480 mm		1 810 mm / 1 540 mm / 480 mm			1 525 mm / 1 540 mm / 480 mm				
Surface utile de chargement	–	3,65 m <sup>2</sup>		2,79 m <sup>2</sup>			2,35 m <sup>2</sup>				
<b>Masses</b>											
PTAC	2 950 kg	2 950 kg	3 080 kg	3 150 kg			3 210 kg				
Poids à vide	1 700 kg	1 860 kg	1 990 kg	1 925 kg	2 050 kg	2 050 kg	2 105 kg	2 110 kg	2 110 kg	2 110 kg	2 095 kg
Charge utile	1 250 kg	1 090 kg	1 090 kg	1 100 kg	1 100 kg	1 100 kg	1 105 kg	1 100 kg	1 100 kg	1 100 kg	1 115 kg
<b>Capacités de remorquage :</b>											
Remorque sans freins	750 kg	750 kg	750 kg	750 kg			750 kg				
Remorque freinée	2 800 kg	2 800 kg	3 500 kg	3 200 kg			3 050 kg				
Poids total maxi. autorisé avec remorque	5 530 kg	5 530 kg	5 850 kg	5 850 kg			5 850 kg				
<b>Consommations</b> <sup>(1)(2)(3)</sup>											
Conditions urbaines / Extra-urbaines / Mixtes Selon norme NEDC corrélé (L/100 km)	8 / 6,8 / 7,3	7,5 / 5,9 / 6,5	7,5 / 6 / 6,6	7,6 / 6,2 / 6,7	7,6 / 6,2 / 6,7	7,6 / 6,2 / 6,7	7,6 / 6,3 / 6,8	7,6 / 6,3 / 6,8	8,6 / 6,7 / 7,3	8,6 / 6,7 / 7,4	8,6 / 6,7 / 7,4
Conditions Mixtes Selon norme WLTP (L/100 km)	de 8,9 à 10,5	de 8,3 à 9,2	de 8,6 à 9,7	de 8,6 à 9,7	de 8,6 à 9,7	de 8,6 à 9,7	de 8,6 à 9,7	de 8,6 à 9,7	de 9,4 à 10,2	de 9,4 à 10,2	de 9,4 à 10,2
<b>Émissions de CO<sub>2</sub></b> <sup>(1)(2)(3)</sup>											
Conditions urbaines / Extra-urbaines / Mixtes Selon norme NEDC corrélé (g/km)	212 / 180 / 191	196 / 155 / 170	199 / 160 / 174	200 / 163 / 177	200/163/177	200/163/177	201 / 167 / 179	201/167/179	227 / 176 / 195	227 / 176 / 195	227 / 176 / 195
Conditions Mixtes Selon norme WLTP (g/km)	de 233 à 276	de 218 à 241	de 227 à 254	de 227 à 254	de 227 à 254	de 227 à 254	de 227 à 254	de 227 à 254	de 246 à 267	de 246 à 267	de 246 à 267
Valeur CO <sub>2</sub> de référence fiscalité automobile (g/km) <sup>(4)</sup>	191	170	174	177	177	177	179	179	195	195	195
<b>Performances</b>											
Accélération de 0 à 100 km/h	13,2 s	13,2 s	13,2 s	13,2 s			13,2 s		–	12,8 s	–
Vitesse maximale déclarée sur circuit	170 km/h	175 km/h	170 km/h	170 km/h			170 km/h		–	170 km/h	–
<b>Tout-terrain</b>											
Garde au sol au centre (mm)	–	277 mm		289 mm			293 mm				
Angle d'approche / ventral / de fuite	–	30° / 23° / 25°		31° / 23° / 26°			31° / 23° / 26°				
Angle d'inclinaison / Angle maximum de dévers (°)	– / –	42,1° / 46,5°		42,1° / 45°			42,1° / 44,5°				
Passage à gué	–	700 mm		700 mm			700 mm				
<b>Réservoir de carburant (capacité)</b>				80 L							

<sup>(1)(2)(3)(4)</sup> En attente d'homologation définitive. Détails sur les procédures d'homologation en page 40.



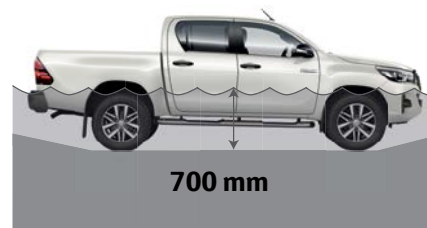
42,1°

Angle d'inclinaison



de 25° à 26°    23°    de 30° à 31°

Angles de fuite, ventral et d'approche



700 mm

Hauteur de passage à gué



de 44,5° à 46,5°

Angle maximum de dévers



TOYOTA

TOUJOURS  
MIEUX  
TOUJOURS  
PLUS LOIN



Pour plus d'informations sur le Nouveau Hilux, scannez ce code QR avec votre Smartphone.

Pour plus d'informations, rendez-vous sur notre site : [toyota.fr/hilux](http://toyota.fr/hilux)

<sup>(1)</sup> Valeurs déterminées sur la base du nouveau cycle d'homologation WLTP ("Procédure d'essai harmonisée au niveau mondial pour les véhicules légers"). À la date d'édition de cette brochure, les données renseignées sont provisoires; les valeurs définitives pour ce modèle ne seront définitivement connues qu'à l'issue de la procédure d'homologation. Du 1<sup>er</sup> septembre 2018 au 1<sup>er</sup> septembre 2019, la procédure d'homologation WLTP est venue progressivement succéder à la procédure européenne NEDC en place depuis 1992. Les essais menés dans ce cadre sont toujours effectués en laboratoire sur des bancs à rouleaux afin de mesurer de manière harmonisée la consommation de carburant et les émissions de CO<sub>2</sub> des différents véhicules; leurs paramètres sont plus représentatifs des conditions réelles d'utilisation des véhicules au quotidien ainsi que des technologies actuelles. Cette procédure tient compte également du niveau de finition ainsi que des équipements optionnels montés sur les différents véhicules neufs. Afin de tenir compte des différences de consommation de carburant et d'émissions de CO<sub>2</sub>, mesurées selon les procédures NEDC et WLTP, la Commission Européenne a défini une méthode de corrélation de ces valeurs. Les valeurs corrélées indiquées dans cette brochure correspondent aux valeurs mixtes corrélées les plus faibles pour la famille de véhicules à laquelle appartient le véhicule. L'attention du lecteur est attirée sur le fait que les valeurs NEDC et NEDC corrélées sont des valeurs théoriques, issues de tests menés en laboratoire sur la base de protocoles de mesure harmonisés. Jusqu'à ce que les données d'émissions de CO<sub>2</sub> déterminées pour chaque véhicule neuf de manière unitaire au moyen de la procédure WLTP soient disponibles dans les systèmes servant à l'immatriculation des véhicules en France, les certificats d'immatriculation des véhicules neufs homologués sur la base du cycle WLTP feront apparaître la seule valeur de CO<sub>2</sub> mixte corrélée la plus faible pour la famille de véhicules à laquelle appartient le véhicule considéré. Conformément à un avis émis par le Ministère de la Transition écologique et solidaire – publié au Journal Officiel n° 23 du 27 janvier 2019 – destiné aux opérateurs économiques sur la prise en compte du nouveau cycle d'essai WLTP pour la mesure du CO<sub>2</sub> des véhicules légers (complément), à compter du 1<sup>er</sup> janvier 2020, ce sont les valeurs d'émissions WLTP figurant dans le certificat de conformité électronique (eCOC) du véhicule considéré qui seront prises en compte pour les dispositifs fiscaux automobiles associés à l'immatriculation des véhicules et se référant à leurs émissions de CO<sub>2</sub> (g/km). Au regard de cette situation d'ensemble, il va de soi que toute différence constatée entre les différentes valeurs ne saurait en elle-même nullement préjuger ou être assimilée à un quelconque défaut de conformité des véhicules concernés. De manière générale, l'attention du lecteur est attirée sur le fait que la consommation réelle varie quoi qu'il arrive en fonction du profil individuel de conduite et de nombreux autres facteurs tels que l'état de la route, les conditions de circulation, l'état du véhicule, la pression des pneumatiques, les conditions climatiques, la charge du véhicule, etc.

<sup>(2)</sup> Valeurs théoriques issues d'un protocole de mesure harmonisé. Pour obtenir de plus amples informations sur les facteurs pouvant entraîner des variations, consultez le site [toyota.fr](http://toyota.fr).

<sup>(3)</sup> Valeurs WLTP selon finitions, motorisations et jantes (hors équipements supplémentaires et/ou des options).

<sup>(4)</sup> Sous réserve de l'adoption de toute autre règle spécifique d'ici le 31 décembre 2019, la fiscalité automobile (dispositif « Bonus/Malus » notamment) est basée – selon les pouvoirs publics français – sur la valeur de CO<sub>2</sub> corrélée la plus faible obtenue pour la famille à laquelle appartient chaque véhicule. Renseignez-vous auprès de votre point de vente.

Bonus Ecologique selon conditions et modalités des articles D. 251-1 et suivants du Code de l'Energie dans leur rédaction en vigueur. Malus Ecologique selon conditions et modalités de l'article 1011 bis du Code Général des Impôts dans sa rédaction en vigueur. Sous réserve de toute(s) modification(s).

Importateur Distributeur exclusif Toyota France - 20, boulevard de la République - 92420 Vaucresson - Tél. : 01 47 10 81 00 - Société par Actions Simplifiée au capital de 2123 127 Euros 712 034 040 R.C.S. Nanterre - Siret 712 034 040 00 154. Les caractéristiques et équipements des modèles présentés dans cette brochure sont donnés à titre indicatif. Les spécifications (poids et dimensions) peuvent varier selon l'évolution des produits. Toyota France se réserve le droit de les modifier sans préavis. Les véhicules peuvent être présentés équipés d'un certain nombre d'options et accessoires dont vous trouverez le détail dans le tableau des spécifications. Les techniques d'impression peuvent modifier légèrement les couleurs réelles des carrosseries (Photos non contractuelles). Imprimé en France sur du papier issu de forêts gérées durablement et de sources contrôlées. © Toyota RCS Nanterre 712 034 040 - Agence IROISE RCS Paris B 998 610 810 Photos : TOYOTA, Dingo Photo - Réf. FNGPU A0238 - 08/2019 - 14 000 ex. Toute reproduction interdite.



PEFC 10-31-1980 / Certifié PEFC / [pefc-france.org](http://pefc-france.org)



Partenaire Officiel de l'Équipe de France Olympique



Partenaire Officiel de l'Équipe de France Paralympique