




TOYOTA **bZ4X**



TOYOTA bZ4X  
Origin  
218 ch / AWD



A 0g CO<sub>2</sub>/km



## DÉCOUVREZ TOYOTA BEYOND ZERO<sup>(1)</sup>.

L'aube d'une nouvelle ère électrique passionnante s'offre à nous. La toute nouvelle gamme Toyota bZ 100 % électrique va au-delà du zéro émission<sup>(2)</sup> pour transformer nos vies et nos expériences.

Découvrez la nouvelle génération Toyota de véhicules électriques à batterie innovante, la fusion parfaite d'un design élégant, moderne et de capacités électriques exceptionnelles.

Réduisez votre impact sur la planète, profitez d'une conduite hors du commun et appréciez une gamme d'équipements innovants avec la série Toyota bZ.

**Toyota bZ rend la mobilité électrifiée meilleure pour tous.**

(1) beyond zero : au-delà du zéro émission.


(2) 0 émission à l'usage et hors pièce d'usure.

# TOUT ÉLECTRIQUE, TOUT-TERRAIN.

Premier membre de la famille Toyota bZ, le Toyota bZ4X ouvre la voie d'une génération électrique qui dépasse les attentes. De nature robuste, il allie un design SUV dynamique à une transmission intégrale inédite.

Avec le Toyota bZ4X, vous aurez la confiance nécessaire pour aller partout. Innovant, efficace et fiable, le Toyota bZ4X offre une longévité exceptionnelle de la batterie pour une plus grande tranquillité d'esprit.

**Appréciez le plaisir d'une expérience de conduite entièrement électrique.**





TOYOTA bZ4X  
Origin  
218 ch / AWD



## ENTRAÎNÉ PAR L'ÉLECTRICITÉ, CONDUIT PAR L'ÉMOTION.

S'appuyant sur près de 25 ans d'expérience dans la technologie des batteries, le Toyota bZ4X peut parcourir jusqu'à 503 km<sup>(1)</sup> avec une seule charge complète. Une longue distance qui vous permet de couvrir la plupart de vos trajets en toute sérénité.

Grâce à une borne de recharge publique rapide de 150 kW, vous pouvez atteindre une charge de 80 % en 30 minutes environ.

**Découvrez les sensations d'une conduite zéro émission<sup>(2)</sup> et profitez de la liberté d'aller où vous voulez.**

### UNE BATTERIE PERFORMANTE ET FIABLE

La confiance de Toyota dans la qualité de la batterie se traduit par une garantie qu'elle conservera au moins 70 % de sa capacité jusqu'à 10 ans. Elle est couverte par la garantie de fabrication d'origine jusqu'à 8 ans ou 160 000 km pour 70 % de la capacité de batterie et par la garantie supplémentaire Extended Battery Care jusqu'à 10 ans ou 1 million de km, qui est activée par un bilan de santé annuel du VE (les conditions générales s'appliquent).

*(1) Cycle WLTP, l'autonomie dépend des catégories sélectionnées, des groupes motopropulseurs et des conditions de conduite.*

*(2) 0 émission à l'usage et hors pièce d'usure.*




TOYOTA bZ4X  
Origin  
218 ch / AWD

# STYLE ÉLÉGANT, PRESTANCE D'UN SUV.

Robuste et élégant, le Toyota bZ4X est aussi à l'aise en ville qu'en montagne. Il affiche un design unique alliant la silhouette élancée et avant-gardiste d'un véhicule électrique à une posture imposante de SUV. Bouclier avant façon "requin-marteau", souligné par de minces phares à LED, arches de roues noir prononcé, lui confèrent une forte personnalité.

Le toit fuyant et la fine calandre inférieure contribuent à son aérodynamisme exceptionnel en réduisant la résistance au vent, pour une conduite remarquablement sereine.







TOYOTA bZ4X  
Origin  
218 ch / AWD



TOYOTA bZ4X  
Origin  
218 ch / AWD

# TOUT-TERRAIN.

Profitez d'une expérience de conduite incomparable avec la transmission intégrale du Toyota bZ4X, quel que soit le temps.

Le tout nouveau système X-Mode (sur AWD uniquement) améliore performance et sécurité pour permettre au Toyota bZ4X d'affronter n'importe quel terrain avec de fantastiques capacités.

Conçu pour relever tous les défis, le Toyota bZ4X offre une expérience de conduite fluide, peu importe les conditions routières.

**Vous roulez en toute sérénité par tous les temps.**



## PARÉ POUR L'AVENTURE

Le système "X-MODE" gère sans effort tous les terrains auxquels vous le confrontez.

1. Neige / Terre 2. Neige profonde / Boue 3. Grip-Control



TOYOTA bZ4X  
Origin  
218 ch / AWD



## ÉLECTRISANT.

Un centre de gravité bas, la batterie sous le plancher et l'excellente transmission intégrale garantissent au Toyota bZ4X une stabilité fantastique et une maniabilité exceptionnelle. En activant le système de freinage régénératif renforcé, le conducteur peut accélérer et ralentir en utilisant la pédale d'accélérateur, permettant ainsi de récupérer de l'énergie. L'arrêt complet du véhicule nécessite cependant d'appuyer sur la pédale de frein.

**Agile et réactif, découvrez de nouvelles sensations et le pur plaisir de conduire en électrique.**



TOYOTA bZ4X  
Origin  
218 ch / AWD

# PARTENAIRE DE VOS VOYAGES.

À l'intérieur du Toyota bZ4X, retrouvez l'équilibre parfait entre la douceur d'un véhicule électrique couplé à la praticité d'un SUV.

La généreuse cabine de cinq places offre une multitude de fonctionnalités haut de gamme, assurant à chaque passager un voyage serein dans un habitacle raffiné. Un dégagement exceptionnel pour les jambes à l'arrière et un plancher plat créent un espace intérieur généreux pour tous les passagers.



## SPACIEUX

L'empattement long offre tout l'espace pour les jambes dont vous avez besoin, avec un volume de coffre de 452 L.



## RAFFINEMENT ET CONFORT

Spacieux, cozy, l'intérieur du Toyota bZ4X accueille tous ses passagers dans une atmosphère agréable. Un cockpit intelligent et une multitude de fonctionnalités pratiques en font un espace dont tout le monde peut profiter. Les textures élégantes d'inspiration nordique et la finition satinée témoignent d'un grand raffinement.

**Installez-vous confortablement, vous vous sentez comme chez vous.**

### HABITACLE SEREIN

L'harmonie des sièges avec la planche de bord recouverte de tissu, l'astucieux accoudoir central coulissant dans le prolongement de la console centrale avec chargeur à induction sont là pour votre bien-être.





TOYOTA bZ4X  
Origin  
218 ch / AWD



TOYOTA bZ4X  
Origin  
218 ch / AWD

# GARDEZ UNE LONGUEUR D'AVANCE AVEC LA TECHNOLOGIE INTELLIGENTE

Avec sa position de conduite unique et des technologies intuitives intégrées, rouler en Toyota bZ4X est un vrai plaisir. Doté du dernier système multimédia Toyota Smart Connect Plus®, vous accédez aux informations cartographiques et au trafic en temps réel. Il peut désormais être mis à jour à distance grâce à la fonctionnalité OTA.

L'écran tactile de 12,3" affiche toutes les données importantes en un seul endroit et grâce à l'assistant vocal "Hey Toyota" vous contrôlez le téléphone, la navigation et le multimédia en dialoguant.

**Tout a été conçu pour simplifier vos trajets et vous permettre de vous concentrer sur la route.**



## INFORMATIONS EN UN COUP D'ŒIL

Le combiné d'instrumentation avec vision "tête haute" de 7" affiche des données importantes comme la vitesse et l'autonomie disponible. Il est parfaitement positionné à hauteur des yeux au-dessus du volant.











TOYOTA bZ4X  
Origin  
218 ch / AWD

# RECHARGEZ-VOUS PARTOUT

Avec son autonomie jusqu'à 503 km\*, le Toyota bZ4X vous permet d'aller partout en toute confiance. Lorsque vous avez besoin de recharger, il existe de nombreuses options disponibles. Branchez-le simplement pendant la nuit via une borne de recharge murale (Wallbox) pour une charge complète en 6 h 30 (Wallbox 11 kW) ou utilisez votre carte Toyota Charging Network pour charger rapidement n'importe où sur le réseau de recharge connecté Toyota.

Parfaite pour les longs trajets, utilisez l'application MyT® pour trouver des bornes publiques, et rechargez votre Toyota bZ4X à 80 % en 30 minutes environ\*\*.



		Type de charge	Puissance de charge	Temps de charge 0 à 100 %	Solution	
COURANT ALTERNATIF	MONOPHASÉ	Prise domestique standard / Prise renforcée	1,8 kW (soit 8 A / 230 V)	39 h		 Câble Type 2 Mode 2 de série
		Borne de recharge (Wallbox)	7 kW (soit 32 A / 230 V)	10 h 45 min		 Câble Type 2 Mode 3 de série
	TRIPHASÉ	Borne de recharge (Wallbox)	22 kW (soit 32 A / 400 V)	6 h 30 min		 Câble Type 2 Mode 3 de série
COURANT CONTINU		Borne de recharge rapide	150 kW	30 minutes (0 % à 80 %)		 Câble présent sur la borne

\* Cycle WLTP, l'autonomie dépend des catégories sélectionnées, des groupes motopropulseurs et des conditions de conduite.

\*\* Sur une borne de recharge publique en courant continu de 150 kW, selon conditions.

# TOYOTA T-MATE, À VOS CÔTÉS POUR PLUS DE SÉCURITÉ

Prenez la route en toute sérénité avec la Toyota bZ4X. Le système Toyota T-Mate comprend le Toyota Safety Sense™ ainsi que des aides au stationnement et à la conduite conçues pour vous assister et rendre chaque trajet plus sûrs pour vous et les usagers de la route.

Le système Toyota Safety Sense™ est un concentré de technologies et d'intelligence qui vous permettent d'anticiper les situations difficiles (sécurité précollision, aide aux manœuvres d'évitement d'urgence, assistant de trajectoire...).

Tout au long de la vie de votre Toyota, ces aides à la conduite pourront s'améliorer grâce à des mises à jour à distance (OTA).



TOYOTA bZ4X  
Origin  
218 ch / AWD



## TOYOTA SAFETY SENSE™\*



**SYSTÈME DE SÉCURITÉ PRÉCOLLISION AVEC DÉTECTION DES VÉHICULES, PIÉTONS, CYCLISTES (DE JOUR ET DE NUIT), MOTOCYCLISTES (DE JOUR), ACTIF ÉGALEMENT DANS LES INTERSECTIONS ET DANS LE CADRE D'UNE COLLISION FRONTALE (DE JOUR)**

Ce système détecte les autres véhicules, les cyclistes et les piétons qui se trouvent sur la chaussée, de jour comme de nuit. En cas de risque avéré de collision, le conducteur est averti par une alerte sonore et visuelle. Sans réaction de sa part, les freins sont automatiquement enclenchés pour éviter l'impact ou en réduire la puissance.



**ALERTE DE FRANCHISSEMENT DE LIGNE AVEC AIDE AU MAINTIEN DANS LA VOIE ET ASSISTANT DE TRAJECTOIRE**

L'alerte de franchissement de ligne vous aide à rester concentré en déclenchant une alarme sonore et visuelle lorsque votre véhicule commence à dévier de sa voie et franchit les marquages au sol sans que le clignotant n'ait été enclenché. L'assistant de trajectoire détecte le marquage au sol et vous aide à maintenir votre véhicule au centre de sa voie grâce à une légère action sur le volant.



**RÉGULATEUR DE VITESSE ADAPTATIF INTELLIGENT ALLANT JUSQU'À L'ARRÊT**

Votre véhicule détecte la présence et la vitesse des véhicules qui vous précèdent et adapte votre vitesse pour rester à bonne distance. Si la circulation ralentit puis s'arrête, votre véhicule ralentira progressivement jusqu'à l'arrêt complet, et sera ensuite en mesure de repartir grâce à une légère pression sur l'accélérateur ou la commande du régulateur.



**LECTURE DES PANNEAUX DE SIGNALISATION AVEC LIMITEUR DE VITESSE**

À l'aide d'une caméra, le système identifie les panneaux de signalisation routière (comme les limitations de vitesse) placés de part et d'autre de la route. Le panneau s'affiche alors clairement pour le conducteur sur l'écran TFT couleur multifonction.



**GESTION AUTOMATIQUE DES FEUX DE ROUTE**

La caméra, située en haut du pare-brise, détecte les phares des véhicules venant en sens inverse tout en mesurant la luminosité ambiante. Le système bascule automatiquement des feux de route aux feux de croisement selon les conditions, vous permettant de vous concentrer entièrement sur la route, sans compromettre votre sécurité, ni éblouir les autres automobilistes.



**SYSTÈME D'AIDE AUX MANOEUVRES D'ÉVITEMENT D'URGENCES AVEC DÉTECTION DES VÉHICULES ET PIÉTONS.**

Cette technologie de pointe utilise à la fois le freinage automatique et l'assistance à la direction pour réduire le risque et atténuer la gravité d'un impact.

*\* Les dispositifs dits "de sécurité active" tels que le Toyota Safety Sense™ ont vocation à assister le conducteur mais ne peuvent totalement s'y substituer, leur fonctionnement pouvant dépendre de facteurs extérieurs.*



TOYOTA bZ4X  
Origin  
218 ch / AWD



# ASSISTANCE ACCRUE

Le Toyota bZ4X est équipé de fonctions de conduite innovantes T-Mate telles que l' Aide à la sortie sécurisée et l'Avertisseur d'angle mort pour n'en citer que quelques-unes – vous donnant confiance et rendant la conduite encore plus sûre pour vous et les autres usagers de la route.

## AIDE À LA SORTIE SÉCURISÉE (SEA)

Ce système utilise le radar de surveillance des angles morts pour aider à prévenir une collision entre la porte ouverte d'un occupant et un véhicule ou un cycliste approchant par l'arrière. S'il y a un risque de collision, des indicateurs s'allument sur les rétroviseurs extérieurs et l'écran multi-information, ainsi qu'un signal sonore retentit pour alerter les occupants.

## AVERTISSEUR D'ANGLE MORT (BSM)

Le système de surveillance des angles morts alerte le conducteur de la présence de tout véhicule qu'il n'aurait pas vu dans ses rétroviseurs latéraux. Ceci est particulièrement utile lors d'un changement de voie.

## ASSISTANT VISUEL DE CONDUITE (DMC)

Ce système utilise une caméra située au-dessus du volant pour surveiller la vigilance et l'état du conducteur. Un avertissement est émis si le système détecte un état anormal, tel que la fatigue. Ces données sont utilisées pour améliorer les performances du système d'arrêt d'urgence de la conduite grâce à une détection plus précoce de l'inattention.

## SYSTÈME DE FEUX DE ROUTE ADAPTATIF (AHS)

Ce système est conçu pour garantir la meilleure visibilité possible à tous les usagers de la route lorsqu'ils conduisent de nuit. Il optimise automatiquement la répartition des phares, en occultant la zone où se trouve le trafic, afin que vos feux de route n'éblouissent pas les autres conducteurs tout en vous apportant une visibilité suffisante.

## SYSTÈME DE RAPPEL POUR LES SIÈGES ARRIÈRE (RSRS)

Ce système prévient le conducteur par un avertissement dans le combiné d'instrumentation si un passager ou un objet est laissé sur le siège arrière en quittant la voiture. Selon le modèle, après le verrouillage du véhicule, les feux de détresse et un avertisseur sonore sont activés.



TOYOTA **bZ4X**

TOYOTA bZ4X  
Origin  
218 ch / AWD

# CONNECTIVITÉ EMBARQUÉE

## SYSTÈME MULTIMÉDIA TOYOTA SMART CONNECT PLUS®

Pour accéder facilement aux divertissements et à vos connexions personnalisées, la console de bord de votre Toyota bZ4X dispose d'un écran tactile 12,3" avec affichage couleur haute définition, radio digitale DAB et système de téléphonie Bluetooth®(1).

Avec le nouveau système multimédia Toyota Smart Connect Plus®(2), avec carte SIM incluse et services connectés intelligents, vous bénéficiez de nombreuses fonctionnalités :

### CONNECTIVITÉ SMARTPHONE.

Les applications de votre smartphone se synchronisent instantanément via Apple CarPlay<sup>(3)</sup> (connectivité sans fil) ou Android Auto<sup>(3)</sup> (mode filaire, connection avec un câble USB certifié).



**NAVIGATION CONNECTÉE**<sup>(4)</sup> <sup>(5)</sup>. Doté d'une navigation connectée donnant l'accès en temps réel aux informations routières et aux données utiles de navigation, le Toyota Smart Connect Plus® élimine le stress du voyage.

**NAVIGATION SATELLITAIRE INTÉGRÉE.** Même en l'absence de réseau mobile, votre Toyota bZ4X vous accompagne et vous guide.

**ZONES DE DANGER FIXES.** Le système vous aide à identifier les zones de danger en amont.

**3D CITY MAPPING.** Grâce à la cartographie 3D (disponibilité selon les villes) donnant une reproduction fidèle de l'environnement (bâtiments et paysage), le guidage devient encore plus clair et facilite votre conduite.

**SMART PARKING.** Vous avez aussi la possibilité de trouver une place de stationnement à proximité de votre destination.

**ASSISTANT VOCAL "HEY TOYOTA"**<sup>(4)</sup>. Grâce à la reconnaissance vocale avancée, vous êtes en mesure de contrôler les principaux éléments de votre véhicule simplement en dialoguant avec, que ce soit pour contrôler le multimédia, le téléphone ou la navigation.

**4 ANS DE MISES À JOUR** cartographiques et services connectés inclus<sup>(5)</sup>.



(1) Appareils non fournis. (2) Afin de bénéficier de ce service, vous devez vous enregistrer au préalable sur le portail : [www.Matoyota.fr](http://www.Matoyota.fr). Détails et modalités de souscription aux services connectés sur [www.MaToyota.fr](http://www.MaToyota.fr). Les utilisateurs sont tenus de se conformer aux dispositions du Code de la Route. (3) Apple CarPlay est compatible avec iPhone 5 (iOS 7) et versions supérieures. Android Auto est compatible à partir d'Android 9. Apple CarPlay est une marque déposée de Apple Inc. © 2023 Google LLC Tous droits réservés. Android Auto est une marque déposée de Google LLC. (4) Nécessite d'avoir une connexion smartphone. (5) Nécessite un réabonnement après 4 ans.



**Anticiper, planifier, garder le contrôle... mais aussi se simplifier la vie et s'octroyer plus de confort ! L'application MyT® tient ses promesses avec tout une gamme de fonctionnalités pour faciliter vos déplacements.**


De votre smartphone...

- Localisez d'un clic votre véhicule peu importe la durée de votre absence. Les feux clignotants s'allument, elle est là !
- Eté ou hiver, trop chaud ou trop froid... anticipez la température de votre habitacle\* avant votre voyage pour un maximum de bien-être. Vous pouvez également verrouiller et déverrouiller vos portes
- Temps de parcours, vitesse et consommation moyennes : vous savez tout sur votre conduite grâce au coaching électrique et profitez de conseils pour optimiser vos prochains trajets. Objectif ? Economiser de l'énergie et privilégier un mode de conduite vertueux qui protège la planète.

\* Lorsque vous utilisez la commande à distance de température, assurez-vous que :

- Le véhicule soit totalement immobile et que l'environnement autour soit dégagé.
- Il n'y ait aucun individu, ni aucun animal dans le véhicule.
- Le système ne fonctionne pas alors que le capot est ouvert et/ou que le véhicule est garé dans un endroit clos non-ventilé.
- Le service ne soit pas utilisé sans réel besoin. Pensez à être respectueux de l'environnement et à éviter toute pollution de l'air ou pollution sonore inutile.

Merci de toujours respecter les réglementations nationales et locales pouvant restreindre ou interdire l'utilisation de ce service (ex : certaines municipalités ou parcs naturels).



Scannez ce code QR avec votre smartphone et téléchargez l'application MyT® by Toyota.

# MyT | App



## COACHING ÉLECTRIQUE

Enregistrez et analysez vos données de conduite comme la vitesse, l'accélération et la distance parcourue. Le service de coaching électrique fournit des analyses sur votre style de conduite, ainsi que des conseils utiles qui peuvent vous aider à augmenter votre autonomie.



## RETROUVER MA VOITURE

N'oubliez plus où vous êtes garé grâce à cette application alimentée par Google Maps®, qui vous indique précisément où se trouve votre véhicule.



## CAR PROTECT

Directement depuis l'application MyT®, vérifiez si votre véhicule est bien verrouillé, que ce soit les portières, vitres, toit ouvrant ou capot. Vous pouvez également contrôler si vous avez bien éteint vos feux.



## RAPPEL ET RÉSERVATION D'UN ENTRETIEN EN LIGNE

Basée sur l'analyse de votre kilométrage réel, cette fonctionnalité vous avertit lorsqu'il est temps de planifier un rendez-vous en atelier et vous permet de réserver un créneau pour réaliser votre entretien.



## SYSTÈME D'APPEL D'URGENCE AUTOMATIQUE E-CALL

En cas d'accident et si vos airbags se sont déclenchés, votre voiture informe automatiquement et gratuitement les services d'urgence.



## VOYANTS D'AVERTISSEMENT

Si un voyant d'avertissement s'allume dans votre véhicule, retrouvez sa signification dans votre application MyT®.



## CONTRÔLE À DISTANCE

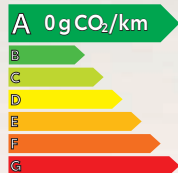
Tout en étant à l'extérieur de votre véhicule, vous pouvez garder le contrôle total de votre Toyota, depuis votre smartphone<sup>(1)</sup> avec l'application MyT®, grâce à une toute nouvelle suite de services connectés disponibles :

- Verrouiller/déverrouiller le véhicule
- Relancer la climatisation
- Activer les sièges chauffants.

<sup>(1)</sup> Appareils non fournis.

# ORIGIN

TOYOTA bZ4X  
Origin  
218 ch / AWD



## PRINCIPAUX ÉQUIPEMENTS :

### DESIGN EXTÉRIEUR

- Antenne de toit type requin
- Barres de toit longitudinales
- Becquet arrière
- Coques de rétroviseurs peintes en noir laqué
- Insert de bouclier inférieur avant noir
- Insert de capot et passages de roue noir mat
- Jantes en alliage 18" Séquoia
- Lunette et vitres arrière surteintées
- Poignées de portes extérieures couleur carrosserie
- Seuils de portes en aluminium

### SÉCURITÉ ET CONDUITE

- Ajustement automatique des feux
- Allumage automatique des feux
- Direction électrique motorisée (RP-EPS)
- Essuie-glaces avant à détecteur de pluie
- Feux antibrouillard à l'arrière
- Feux clignotants, feux de position à LED et feux de stop arrière à LED
- Feux de route à LED triple projecteurs adaptatifs
- Fermeture centralisée avec commande à distance et verrouillage automatique des ouvrants en roulant
- Fonction-tout terrain X-Mode (sur AWD uniquement)
- Frein de stationnement électrique
- Indicateur de sous-gonflage des pneumatiques

- Kit anticrevaillon
- Kit de sécurité
- Pare-brise dégivrant
- Rétroviseurs extérieurs électriques, dégivrants, et rabattables automatiquement avec rappels de clignotants
- Rétroviseur intérieur électrochromatique
- Système d'alarme avec fonction double verrouillage
- Système d'assistance au démarrage en côte (HAC)
- Système de freinage régénératif renforcé
- Systèmes Toyota T-Mate <sup>(1)</sup>

<sup>(1)</sup> Voir détails pages 22 à 25.



TOYOTA bZ4X  
Origin  
218 ch / AWD

## CONFORT ET AGRÉMENT

- Banquette arrière rabattable 60/40
- Buses de lave-glace dégivrantes
- Chargeur à induction
- Climatisation à régulation automatique bizona
- Coffre à ouverture et fermeture électriques
- Combiné d'instrumentation avec vision "tête haute" de 7"
- Précâblage pour attelage
- Préconditionnement de l'habitacle à distance
- 1 prise 12 V, 3 prises USB à l'avant, 2 prises USB à l'arrière
- Sacoche de rangement pour câble de recharge
- Sellerie noire en cuir synthétique et tissu
- Services connectés MyT® (2)

- Siège conducteur à réglage lombaire électrique
- Siège conducteur coulissant à réglages électriques 8 positions
- Siège passager coulissant à réglages manuels 6 positions
- Sièges avant chauffants
- Système d'appel d'urgence automatique "E-Call"
- Système d'ouverture/fermeture et démarrage sans clé "Smart Entry & Start"
- Tapis de sol
- Toyota Smart Connect Plus® (3)
- Vitres électriques avec système anti-pincement, descente et remontée à impulsion
- Volant multifonction 3 branches, réglable manuellement en hauteur et en profondeur

## TECHNOLOGIE ÉLECTRIQUE

- Câble de recharge Mode 2 (Type 2) 8 A / 5 mètres (domestique)
- Câble de recharge Mode 3 (Type 2) 32 A / 7,5 mètres (Wallbox)
- Chargeur embarqué de 11 kW
- Pompe à chaleur
- Programme "Beyond Zero Academy"
- Système d'avertissement acoustique d'approche du véhicule (AVAS)

## OPTION

- Peinture métallisée ou Premium

(2) Voir détails pages 28-29. (3) Voir détails pages 25-26.

# COLORIS



2 véhicules présentés  
TOYOTA bZ4X  
Origin  
218 ch / AWD

202 Noir

1L5 Gris Platine\*

1J6 Gris Argent\*

089 Blanc Lunaire\*\*

3U5 Rouge Intense\*

8S6 Bleu Pacifique\*

\* Peinture métallisée.

\*\* Peinture nacrée.



# SELLERIE



Sellerie noire en cuir synthétique et tissu

# JANTES



Jantes en alliage 18"  
Séquoia



# ACCESSOIRES

## Strictement personnelle

Pour vous, pour votre famille, pour s'accorder à votre style de vie, les accessoires d'origine Toyota vous donnent toutes les possibilités de personnaliser votre Toyota bZ4X selon vos goûts et besoins.

## LOISIRS

Vivez vos passions à fond ! Barres et coffres de toit, porte-vélo, fixations spécialement adaptées, les accessoires Toyota vous permettront de transporter tous les équipements nécessaires à la pratique de vos activités préférées.

### BARRES DE TOIT TRANSVERSALES / PORTE-VÉLO UNIVERSEL

Ces barres aérodynamiques en aluminium se fixent facilement sur les rails de toit de votre Toyota bZ4X. Elles possèdent une serrure antivol. Avec leur design léger, ces barres de grande capacité, forment une base sécurisée pour le transport d'une large gamme d'accessoires spécialisés tels que porte-vélo, porte-skis, coffres de toit...

La structure légère en aluminium du porte-vélo est dotée d'un système antivol et de solides sangles de roues. Le bras de fixation est réglable en fonction du type de vélo et de la hauteur du cadre.



### COFFRES DE TOIT

Conçus pour les barres de toit Toyota, les coffres de toit d'origine Toyota sont disponibles en 4 tailles (dont un coffre dédié au transport de skis). Aérodynamiques, étanches et résistants aux UV, ils bénéficient d'une ouverture bilatérale ainsi que d'une serrure renforcée Slidelock avec fonction de verrouillage et d'ouverture séparées.



### PORTE-SKIS / SNOWBOARDS

Ce modèle verrouillable spécialement conçu pour les barres de toit Toyota a une capacité maximale de 4 paires de skis ou 2 snowboards.



### FERRURES D'ATTELAGE FIXE OU DÉTACHABLE

Ces attaches (fixe ou détachable horizontalement) présentent toutes les garanties de sécurité pour tracter de lourdes charges.

# PROTECTIONS

Préservez l'aspect de votre Toyota bZ4X contre les aléas quotidiens. Toyota a conçu une gamme d'accessoires de qualité pour protéger l'extérieur, comme l'intérieur de votre véhicule.



## PROTECTION DES SIÈGES ARRIÈRE

Banquette arrière en place, ou rabattue pour charger des objets longs, cette protection offre une garantie efficace contre l'eau et les salissures. Son design comporte une surface antidérapante pour empêcher les objets de bouger dans votre coffre.



## TAPIS DE SOL EN CAOUTCHOUC

Une solide protection imperméable contre la boue et la pluie. Sa forme est spécialement adaptée à votre véhicule. Pour plus de sécurité, le tapis côté conducteur est maintenu en place par un système de fixations.



## BAVETTES

Protégez votre carrosserie des éclaboussures et des projections de gravillons ou de boue avec ce jeu de bavettes avant et arrière parfaitement intégrées aux passages de roues de votre Toyota bZ4X.

# POURQUOI CHOISIR UNE BATTERIE ÉLECTRIQUE ?

S'appuyant sur 25 ans d'expérience dans la batterie électrique, le Toyota bZ4X ouvre la voie à un avenir tout électrique. Avec une connaissance approfondie en technologie de batteries et de gestion efficiente des flux énergétiques, les véhicules électriques à batterie Toyota offrent des performances fiables et durables.

Avec plus de 18 millions de véhicules électrifiés déjà en circulation et un choix de 17 modèles électrifiés, les innovations exceptionnelles de Toyota continuent de satisfaire des millions de clients dans le monde entier.

## JUSQU'OU PUIS-JE ALLER AVEC UNE CHARGE COMPLÈTE ?

Avec le Toyota bZ4X, parcourez jusqu'à 503 km\* avec une seule charge.

## COMMENT CHARGER MON TOYOTA bZ4X?

La recharge est simple, pratique et en toute sécurité grâce aux câbles fournis avec le véhicule. Choisissez une prise domestique, un boîtier mural (Wallbox) ou une borne de recharge publique rapide.

## COMBIEN DE TEMPS DURE UNE RECHARGE ?

Le temps de charge du véhicule dépend du mode choisi. Sur une borne publique rapide en 150 kW, retrouvez 80 % de l'autonomie en 30 minutes environ. Une charge complète avec un boîtier mural (Wallbox) 11 kW durera environ 6 h 30.

## COÛTS DE FONCTIONNEMENT FAIBLES

Les véhicules électriques peuvent vous faire faire des économies tout au long de leur vie. Vous ne payez plus jamais de carburant, et une charge complète à partir d'une prise domestique peut ne coûter que 12 €.

## QUELLE EST LA DURÉE DE VIE DE LA BATTERIE?

La confiance de Toyota dans la qualité de sa batterie se reflète dans l'assurance qu'elle conservera au moins 70 % de sa capacité jusqu'à 10 ans. Celle-ci est couverte par la garantie constructeur "Jusqu'à 8 ans ou 160 000 km" pour 70 % de capacité. Et avec l'entretien prolongé, la batterie bénéficie d'une garantie complémentaire "Jusqu'à 10 ans ou 1 million de km parcourus", qui est activée par un bilan de santé EV annuel (les conditions générales s'appliquent).

\* Cycle WLTP, l'autonomie dépend des catégories sélectionnées, des groupes motopropulseurs et des conditions de conduite.



TOYOTA **bZ4X**

TOYOTA bZ4X  
Origin  
218 ch / AWD

# SPECIFICATIONS

TRANSMISSION	2WD	AWD
--------------	-----	-----

## MOTEUR

Énergie	Électrique	
Puissance (kW)	Moteur avant : 150	Moteur avant : 80 / arrière : 80
Puissance maxi. (ch)	204	218
Couple maxi. (Nm)	265	336

## SYSTÈME ÉLECTRIQUE

Batterie (Type)	Lithium-ion
Batterie (Nombre de cellules)	96
Tension nominale (V)	355,2
Capacité de la batterie (kWh)	71,4
Conditions d'utilisation de la batterie	Entre -30° et 60°

## PERFORMANCES

Vitesse maxi. - sur circuit (km/h)	160	
Accélération de 0 à 100 km/h (secondes)	7,5	6,9

## AUTONOMIE

En conditions mixtes selon norme WLTP (km)	503	461
--	-----	-----

## CONSOMMATION ET ÉMISSIONS

Consommation d'énergie électrique en conditions mixtes selon norme WLTP (kWh/100 km)	14,7	16,2
Émissions de CO <sub>2</sub> en conditions mixtes selon norme WLTP (g/km)		

## RECHARGE

Puissance de recharge maximale du chargeur embarqué pour prise type 2 (kW)	11
Puissance de recharge maximale sur prise CCS (kW)	150

**TRANSMISSION**

2WD

AWD

Temps de recharge de 0 à 100 % sur une prise domestique (8A)	39 h 00
Temps de recharge de 0 à 100 % sur une Wallbox triphasée	6 h 30
Temps de recharge de 0 à 100 % sur une borne de charge rapide (150 kW)	0 h 30

**DIMENSIONS EXTÉRIEURES**

Longueur / Largeur / Hauteur - hors tout (mm)	4 690 / 1 860 / 1 600
Empattement (mm)	2 850

**POIDS & CAPACITÉS**

Poids à vide (kg)	1 895 (min.) / 1 970 (max.)	1 995 (min.) / 2 060 (max.)
Poids total autorisé en charge (kg)	2 465	2 550
Volume du coffre (L)	452	
Capacité de remorquage avec remorque non freinée (kg)	750	



1 600 mm

1 860 mm



925 mm

2 850 mm

915/925\* mm

4 690 mm

1 650 mm



1 610 mm

1 860 mm



TOYOTA bZ4X  
Origin  
218 ch / AWD



# TOUTE LA QUALITÉ ET LES SERVICES TOYOTA POUR PROFITER PLEINEMENT DE VOTRE TOYOTA BZ4X

**TOYOTA GARANTIE** : Toyota garantit les pièces et la main-d'œuvre sur ses véhicules neufs, soit pendant 3 ans, soit les premiers 100 000 km, la première de ces deux limites atteinte et la carrosserie est garantie contre toute perforation due à la corrosion pendant 12 ans. De plus, la batterie du Toyota BZ4X est garantie – pour 70 % de capacité, soit **pendant 8 ans, soit les premiers 160 000 km**, la première de ces deux limites atteinte. Les garanties **Confort Extracare** vous permettent de prolonger la couverture de votre batterie **jusqu'à 10 ans ou 1 million de km** (au premier des 2 termes échu). Garantie complémentaire activée par un bilan de santé EV annuel. Conditions disponibles auprès de votre distributeur ou réparateur agréé.



**TOYOTA PIÈCES D'ORIGINE** : la qualité des pièces d'origine. Garantir à notre clientèle la qualité et la fiabilité de toutes les pièces d'origine par notre signature constructeur "Pièces d'Origine Toyota". Testées et contrôlées, les "Pièces d'Origine Toyota" sont garanties un an dans le réseau Toyota.



**Toyota**  
Financial Services

Toyota Financement vous propose une gamme complète de produits financiers : Location avec Option d'Achat, Location Longue Durée et crédit classique, ainsi que des services qui répondent au mieux à vos besoins personnels ou professionnels. Rendez-vous chez votre concessionnaire Toyota ou sur le site [www.toyota-financement.fr](http://www.toyota-financement.fr) pour plus d'informations.

**TOYOTA** respecte la réglementation en vigueur relative à l'élimination des véhicules hors d'usage. Pour plus d'informations, connectez-vous sur le site [www.toyota.fr](http://www.toyota.fr)



**TOYOTA ASSISTANCE**, c'est notre engagement et celui de notre réseau de vous assister et vous dépanner 24 H sur 24 pendant 3 ans (kilométrage illimité). Où que vous soyez en France ou en Europe, nous garantissons efficacité d'action et la prise en charge la plus complète (vous référer aux conditions d'assistance de votre livret eurocare). Pour bénéficier de Toyota Assistance, téléphonez au :

**0 800 808 935** Service & appel gratuits



**Toyota**  
Insurance Services

Toyota Assurances vous propose des contrats d'assurance compétitifs adaptés à vos besoins et vous simplifie toutes vos démarches. Pour obtenir un devis, rapprochez-vous de votre concessionnaire Toyota le plus proche et / ou téléphonez au : **0 800 59 69 79** Service & appel gratuits

## TOYOTA RELATIONS CLIENTÈLE

Composez le : **0 800 869 682** Service & appel gratuits

du lundi au vendredi de 9 h à 18 h sans interruption et le samedi de 9 h à 12 h et de 14 h à 17 h.

## TOYOTA DUOTECH SERVICE

L'entretien complet de votre véhicule en 1 heure top chrono.

- Un rendez-vous à l'heure de votre choix.
- Un entretien complet, un tarif tout compris, lavage inclus.
- Compatible avec les prestations de maintenance LLD.
- Pour plus d'informations, connectez-vous sur le site [www.toyota.fr](http://www.toyota.fr)





# TOYOTA bZ4X



Importateur Distributeur exclusif Toyota France - 20, bd de la République - 92420 Vaucresson - Tél. : 01 47 10 81 00  
Société par Actions Simplifiée au capital de 2123127 Euros - 712 034 040 R.C.S. Nanterre - Siret 712 034 040 00 154.  
Les caractéristiques et équipements des modèles présentés dans cette brochure sont donnés à titre indicatif.  
Les spécifications (poids et dimensions) peuvent varier selon l'évolution des produits. Toyota France se réserve le droit de les modifier sans préavis. Les techniques d'impression peuvent modifier légèrement les couleurs réelles des carrosseries (Photos non contractuelles). Imprimé en France, sur du papier issu de forêts gérées durablement et de sources contrôlées. © Toyota RCS Nanterre : 712 034 040. Agence IROISE : RCS Paris B 998 610 810  
Photothèque : TOYOTA - Réf. BR0bZ4X06/23 - Toute reproduction interdite.



Partenaire Olympique et Paralympique de l'Equipe de France